

Kotoutumisen edistämisen tunnuslukuja Hämeenlinnasta

Info

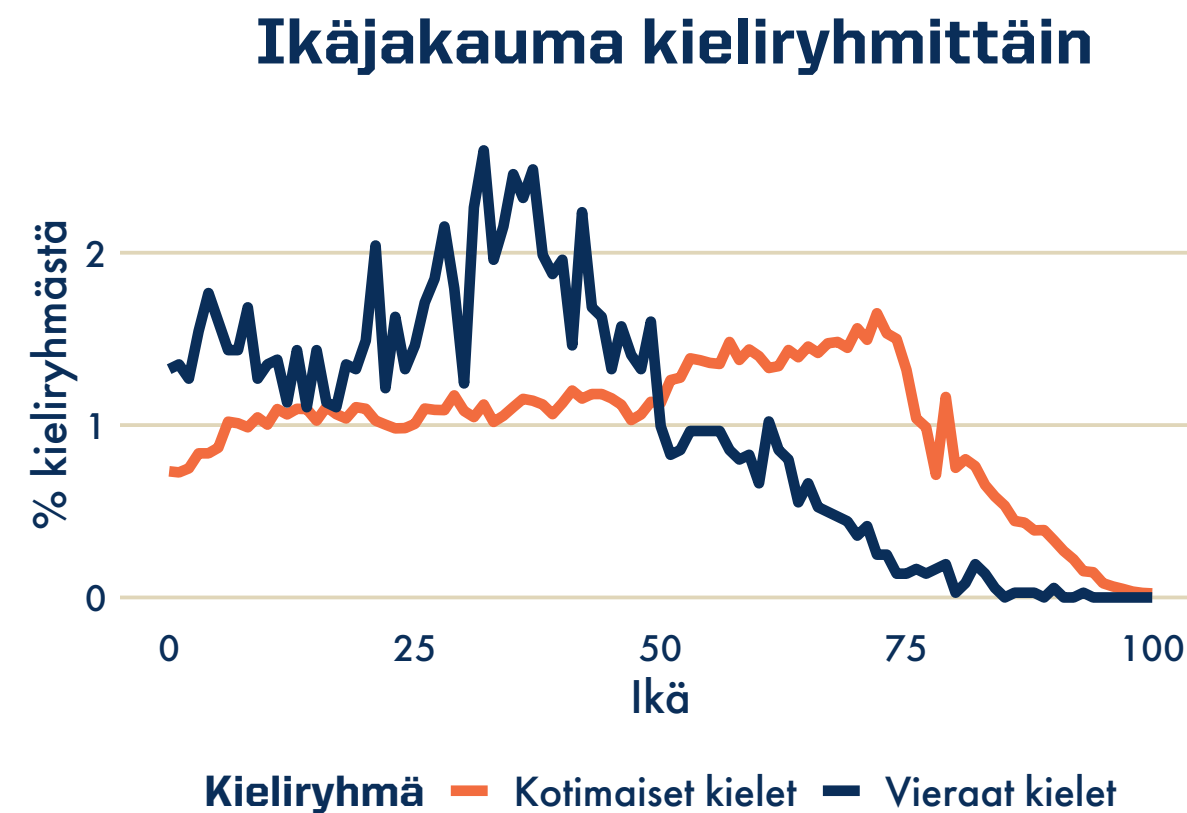
Ohjelma
Toteutusaika

hameenlinna.fi/kotouttamisohjelma/
2021-2025

Kotoutumisen palvelut
Matalan kynnyksen ohjaus ja neuvonta (käyntejä 3 917/vuosi)

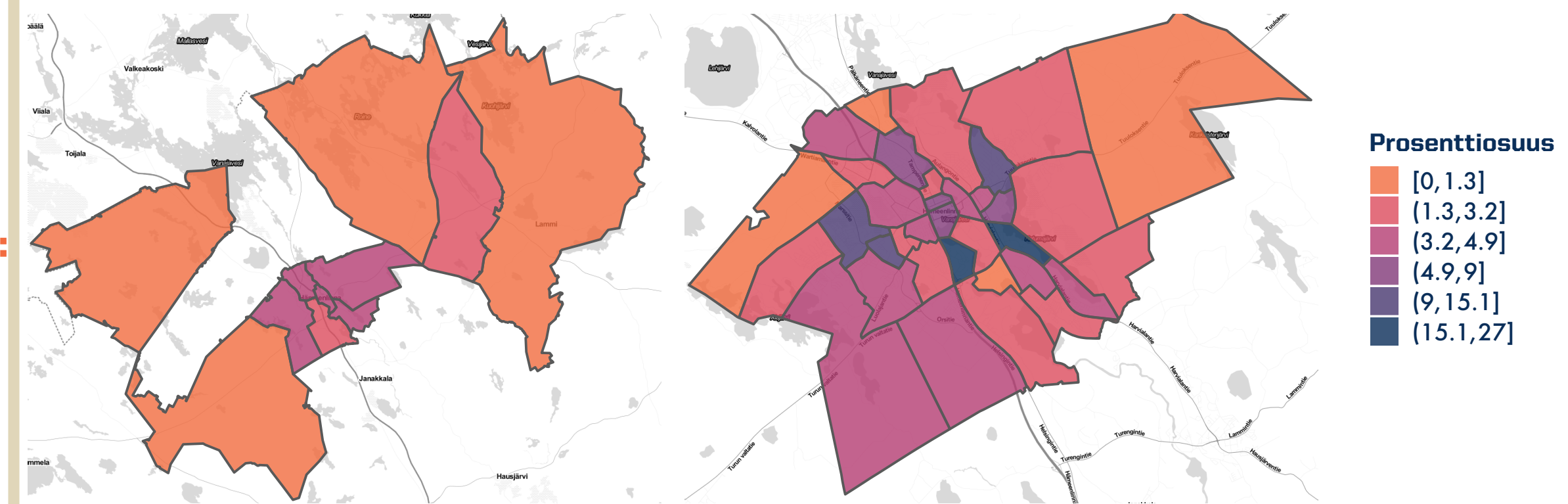
myintegration.fi (käyntejä yli 50 000/vuosi)
Pakolaisten vastaanotto (tapaamisia 3 130/vuosi)

Vieraskielisiä
3624
Osuus väestöstä
5.3 %



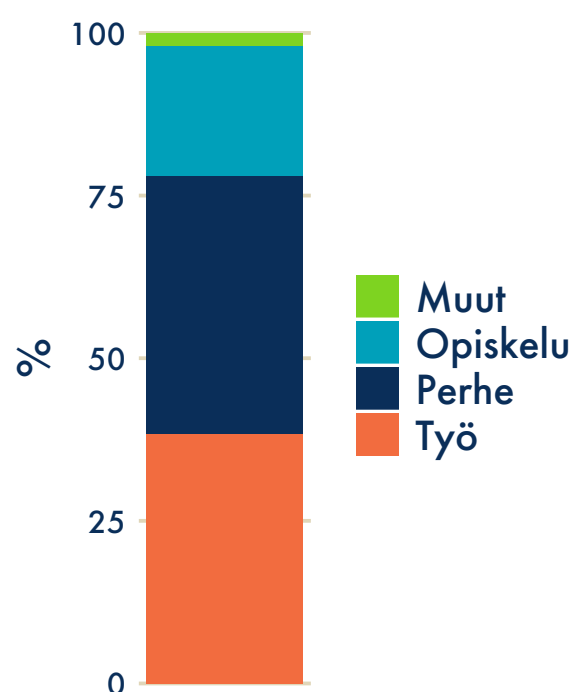
Alle 50v osuus
vieraskielisistä:
81.6 %
kotimaankielisistä:
52.3 %

Vieraskielisten osuus Hämeenlinnassa ja kantakaupungissa



Puhutuimmat vieraat kielet: viro, arabia, venäjä, persia, puola

Tulosyyt (Koko maa)



Toisena kielenä suomea
opiskelevat peruskoululaiset

439

Peruskoulussa äidinkielenä
opettavia kieliä

13

Peruskoululaisten äidinkielenä
puhumien kielten määrä

33

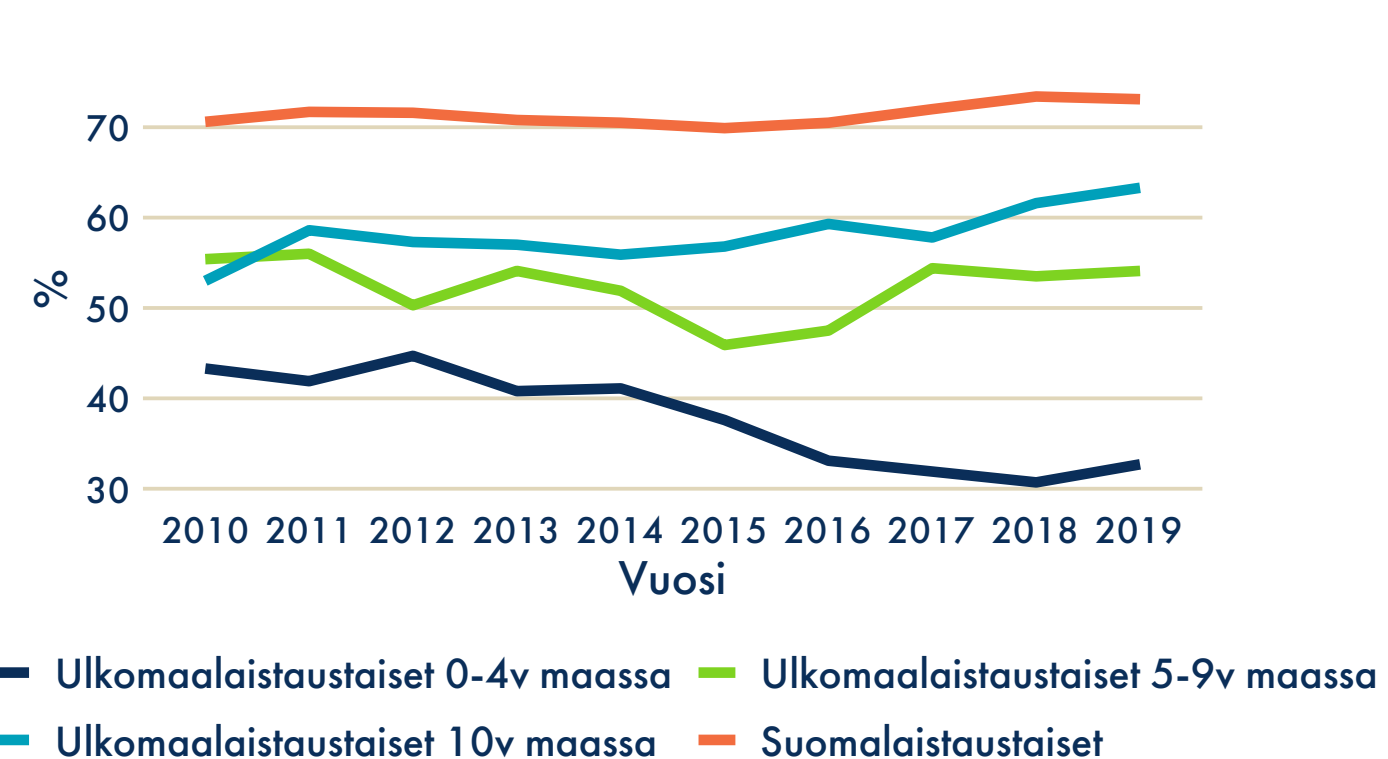
Vieraskielisten tutkinnot/vuosi

HAMK **132** Kiipula **18**

Tavastia **57** HAMI **6**

Toimenpiteitä

Työllisyysaste eri ryhmissä



Ulkomaalaisia rikoksen
epäillyistä - asianomistajista

4,3 % 4,7 %

Kokenut syrjintää (Kanta-Häme 2018)

31,5 %

Lähteet:

Hämeenlinnan kaupunki, Tilastokeskus (Väestötilastopalvelu)
Maahanmuuttovirasto (Tilastot), Opetushallitus (Vipunen)
TEM, Kotoutumisen indikaattorit
Alue Hämeenlinna ja vuosi 2020, ellei toisin mainita

Kotoutumisen edistäminen huomioidaan
Hämeenlinnan uudessa strategiassa

Hämeenlinnassa toimii
poikkihallinnollinen kotouttamistyöryhmä

Hämeenlinna osallistuu valtakunnalliseen
kotoutumisen indikaattorien kehittämistyöhön

**HÄMEENLINNAN
KAUPUNKI**