

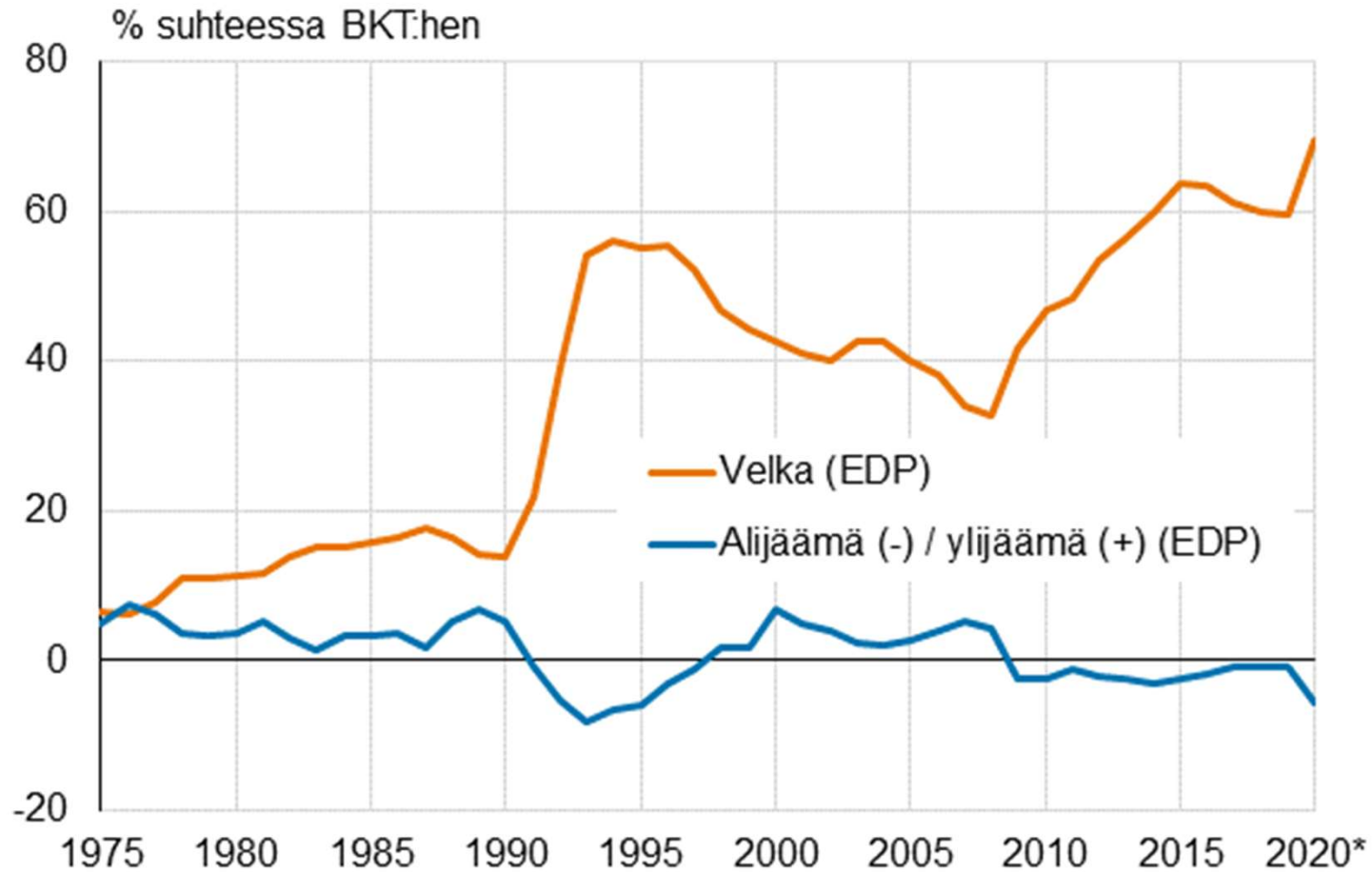


HÄMEENLINNAN
KAUPUNKI

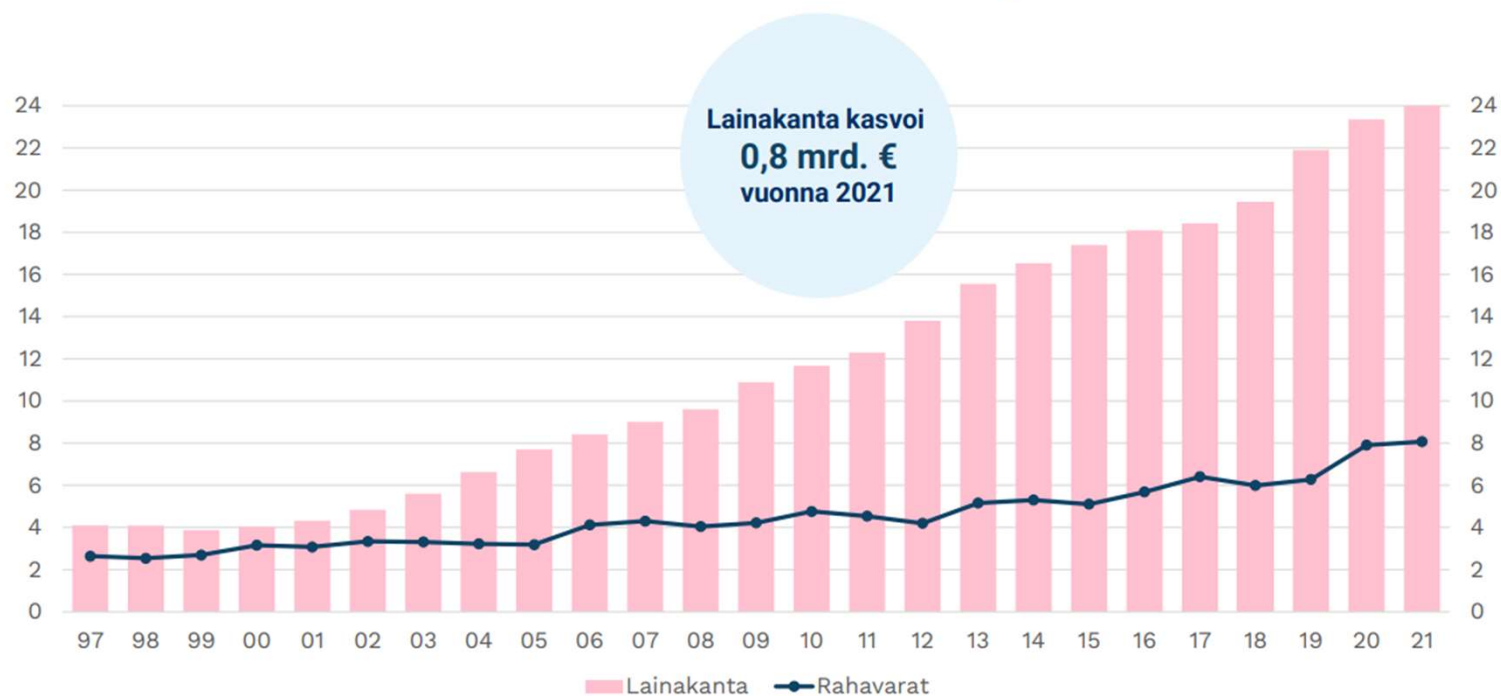
TILINPÄÄTÖSINFO

TALouden TILASTA ...

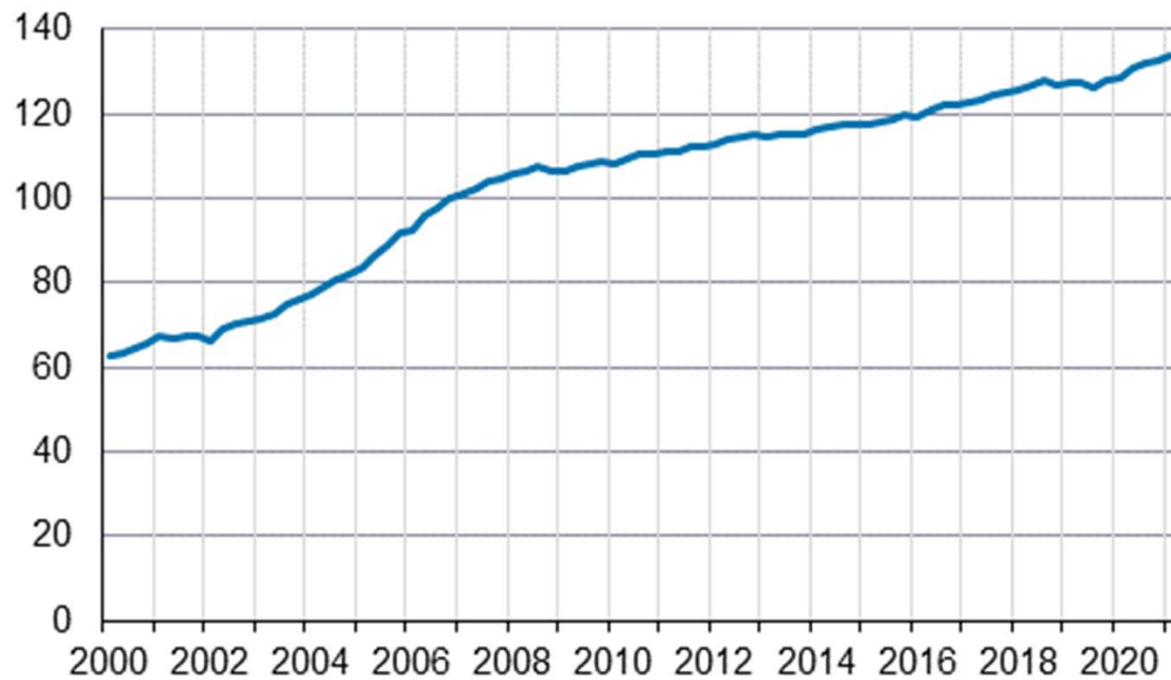
Julkisyhteisöjen alijäämä/ylijäämä ja velka



Kuntien ja kuntayhtymien lainakanta sekä rahavarat 1997–2021, mrd. €



Kotitalouksien velkaantumisasaste vuodesta 2000 alkaen (%)

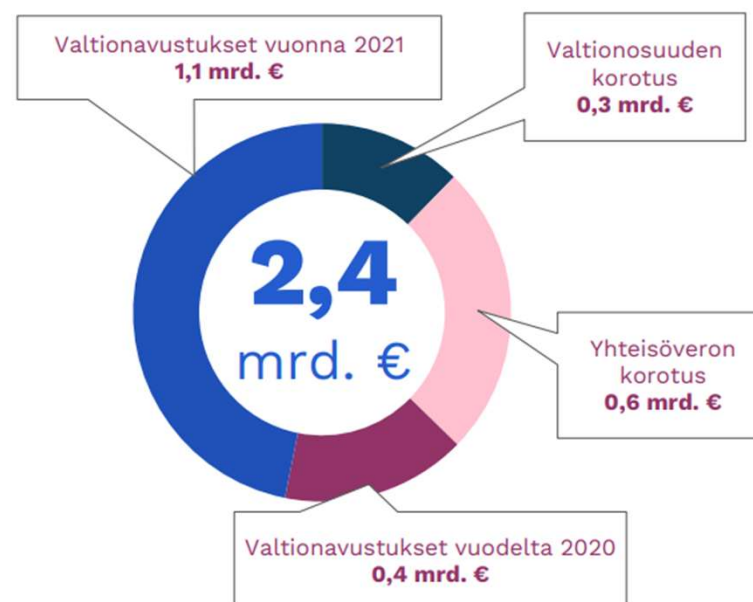


Lähde: Rahoitustilinpito

Kuntien ja kuntayhtymien tilinpäätösarvioissa noin 2,4 miljardia euroa koronatukea v. 2021

Koronatuet, miljoonaa euroa	2021
Valtionosuutena	300
Peruspalvelujen valtionosuuden korotus mukaan lukien kiky-kompensaatio	
Verotuloina	610
Yhteisöveron jako-osuuden +10 %-yksikön korotus	
Valtionavustuksina	1543
Vuodelta 2020 ajoitustekijöiden vuoksi siirtyneet tuet, mm. 137 milj. euron tuki sairaanhoitopiireille ja 100 milj. euroa joukkoliikenteelle	387
Terveysturvallisuuden välittömät tuet	1068
OKM:n korona-avustukset	75
YHTEENSÄ	2 440

Lähde: valtiovarainministeriö, Kuntaliitto



KUNTA
LIITTO

Kuntatalouden ulkoisten toimintakulujen kasvuprosentit 2000-2021

Toimintakulujen kasvu vuonna 2021

Palkat ja palkkiot: 5 %

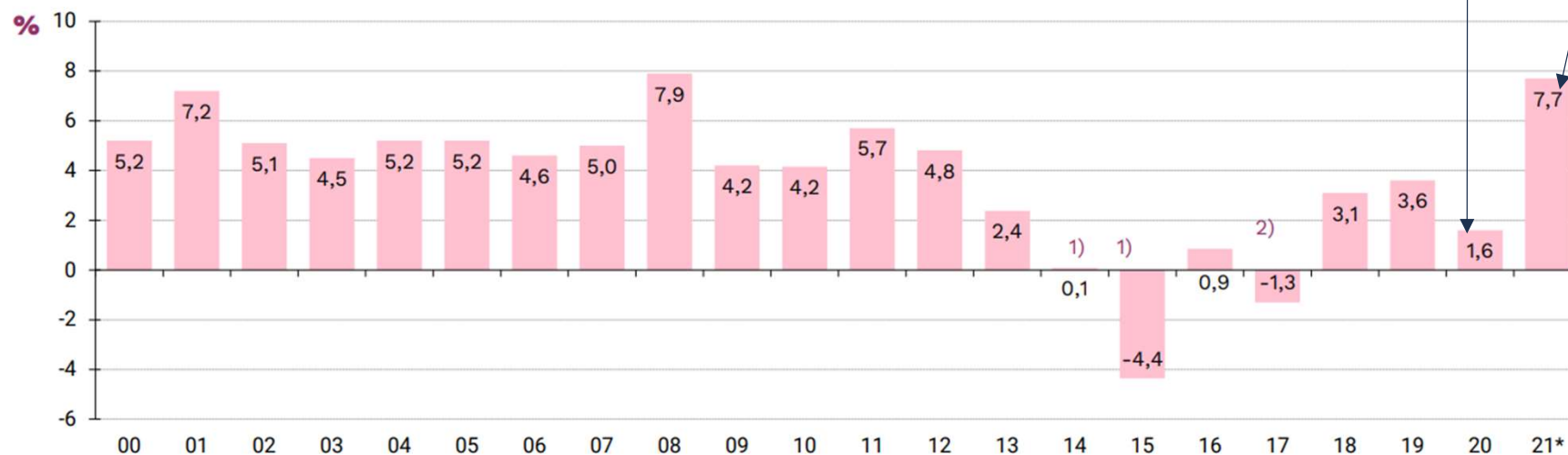
Henkilösivukulut: 6 %

Palvelujen ostot: 13 %

Aineet ja tarvikkeet: 6 %

2,5%

3,9%



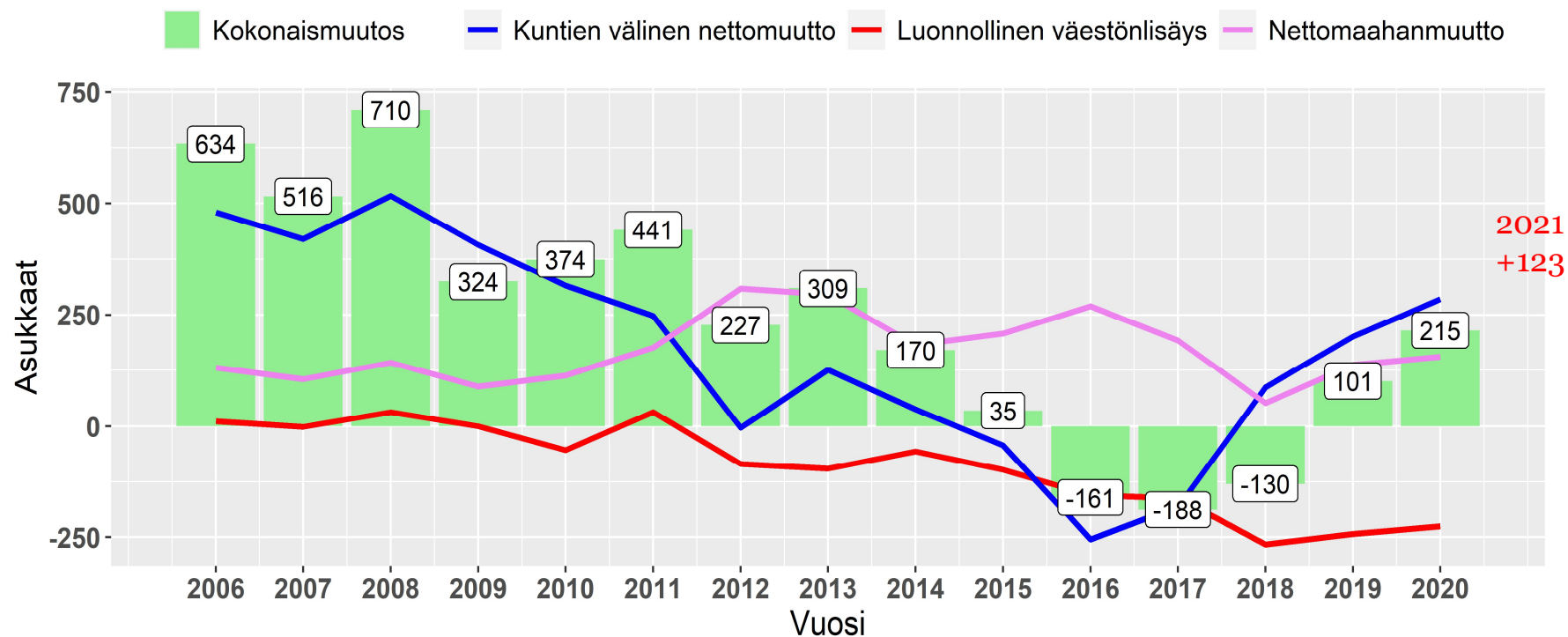
1. Vuosina 2014-2015 toimintamenojen kasvua hidastaa kunnallisten ammattikorkeakoulujen sekä liikelaitosten yhtiöittäminen. Lisäksi vuonna 2015 menojen tasoon vaikuttaa tilastouudistus. Ilman näitä toimenpiteitä kasvu olisi ollut vuosina 2014 ja 2015 noin 1 %.
2. Vuonna 2017 toimintamenoissa näkyi perustoimeentulotuen maksatuksen ja laskutuksen siirto Kelalle sekä kiky-sopimus. Ilman näitä toimenpiteitä kasvu olisi noin 1 %.

Lähde: 2000-2020 Tilastokeskus, vuosi 2021 Valtiokonttorin keräämät tilinpäätösarviot. Manner-Suomen kunnat ja kuntayhtymät.

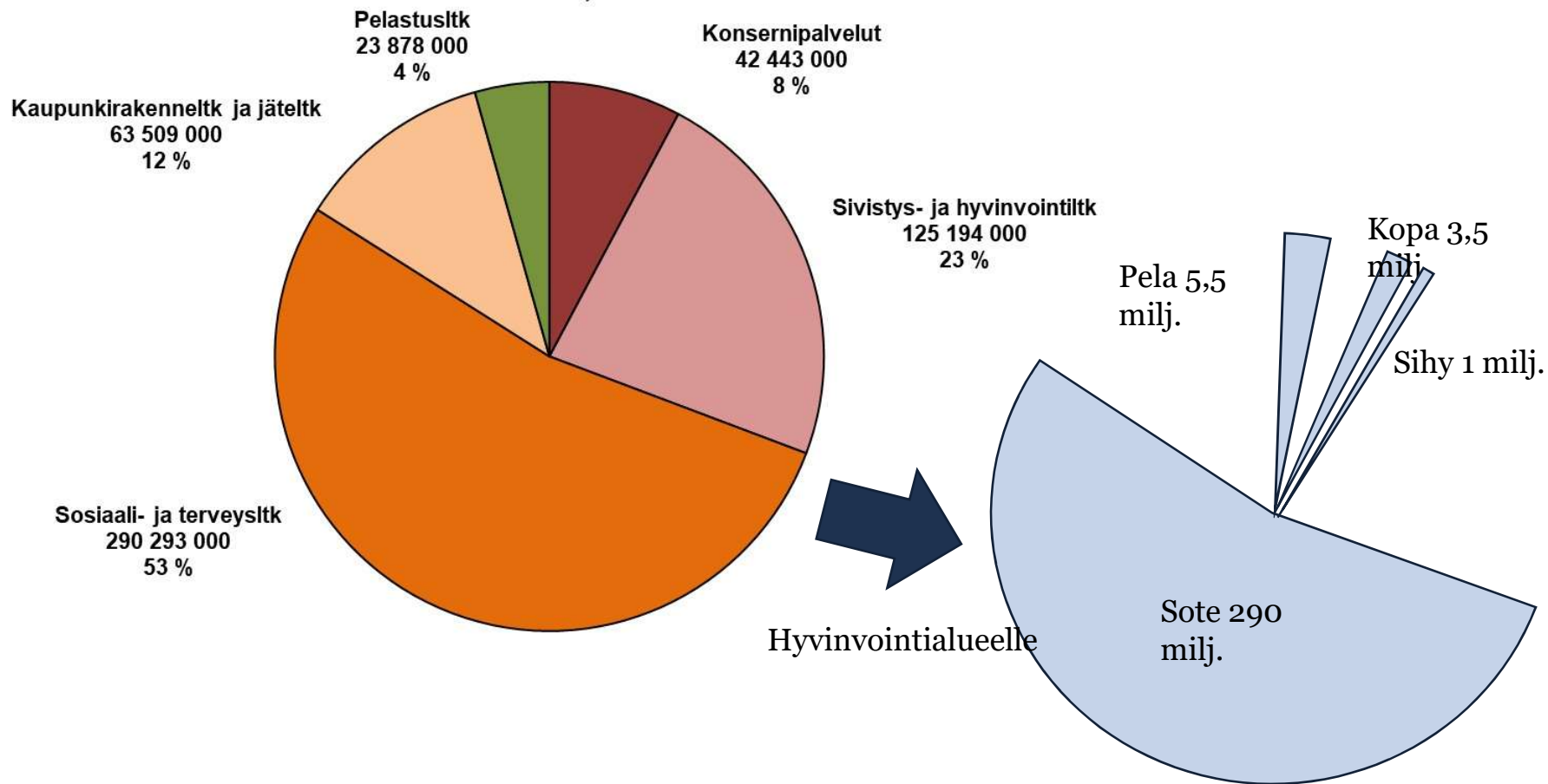
KUNTA
LIITTO

TOIMINTAYMPÄRISTÖSTÄ ...

Väestönkehitys



Hämeenlinnan kaupungin toimialojen bruttokulujen jakautuminen TA 2022 545,3 M€



HVA-siirron vaikutus kaupungin talouteen

Valtiovarainministeriön toukokuussa 2021 julkaisemien laskelmien perusteella hyvinvointialueuudistus heikentää kaupungin taloutta noin 4 miljoonalla eurolla vuodessa (täysimääräisesti vuodesta 2027 lukien). Tämän lisäksi on selvää, että organisaation supistuessa ns. tukipalveluiden kustannukset eivät jousta alaspäin supistumisen vaatimalla tehokkuudella, suorassa suhteessa supistumisen määrään. Kaupungin arvioidaan häviävän uudistuksessa tältä osin lisäksi noin 1,5 milj. euroa vuodessa vuodesta 2023 lähtien.

2023
- 1,5 milj.

2024
- 2,5 milj.

2025
- 3,5 milj.

2026
- 4,5 milj.

2027
- 5,5 milj.

STRATEGIATYÖ

KORONA

UKRAINA/MAAILMANPOLITIikka

HÄMEENLINNAN 2023-VALMISTELU (sis. hva-valmistelu)

TYÖTAISTELUTOIMET

TALouden TASAPAINOTUS

KRIISISTÄ-KRIISIIN JOHTAMINEN/SUORIUTUMINEN

Ukrainan kriisin / inflaation kustannusvaikutukset

- Sote
 - Pakolaisten vastaanotto 200t€+ vuodelle 2022
 - Polttoainekulut 10t€ vuodelle 2022
 - Ukrainakeskus?
- Sihy
 - Oppilaskuljetukset 100t€ vuodelle 2022
 - Valmistava opetus ja eskari – korvataan valtionosuudella kaksi vuotta jälkikäteen
 - Kulu 1350 euroa per kuukausi per oppilas
 - Muita kustannuksia päivähoitopaikoista ja oppilashuollosta, joihin ei saada valtion tukea
- Kaura
 - Joukkoliikenne 300k€ vuodelle 2022
 - Energiaperusteiset kustannukset 1 milj. euroa vuodelle 2022
- Kopa
 - Ukrainatuki 35t€

YHTEENSÄ n. 1,5 milj. euroa vuodelle 2022 (erittäin karkea arvio käyttötaloudesta)
INVESTOINTIEN osalta kustannusten nousu nostaa merkittävästi jo päätettyjen investointien kustannuksia ja rakennusmateriaalien saatavuus hidastaa valmistumista.

TILINPÄÄTÖS 2021

Tilinpäätös 2021

- Asukasluku kasvoi 123 hlöllä.
- Tilikausi 3,4 milj. euroa ylijäämäinen.
- ➔ Taseen kertyneet ylijäämät => 3,6 milj. euroa.
- Toimintakatteen vertailukelpoinen kasvu 5,9 %. Toimintakatteen vertailukelpoinen euromääräinen kasvu oli 22,1 milj. euroa.
 - Korona 6,8, omaisuuden myynti 3,1, pima 1,4 (yht. 11,3)
- Verotulot ylittivät alkuperäisen talousarvion 12,6 milj. euroa ja valtionosuudet alittivat alkuperäisen talousarvion 0,9 milj. euroa.
- Valtiolta saatiin suoraa koronatukea nettona 10,1 milj. euroa. Pääosa toimintatuottoina (vrt. ed. vuosi valtionosuuksina) ja yhteisöveron jako-osuuden korotuksena.
- Lainakanta kasvoi 15,2 milj. euroa => 317 milj. euroon. Lainakanta tulee laskemaan vuonna 2022.
- Rahoituksen netto ylitti talousarvion tavoitteen 4,3 milj. euroa.
 - Sijoitusten tuotto +8,8% ja pääoma kasvoi 10,6 milj. euroa (130 milj. euroon).

Asukasluvun
kasvu 123
hlöä

Tilikauden
ylijäämä
3,4 milj.
euroa

Taseen
ylijäämä
3,6 milj.
euroa

Sijoitus-
omaisuus
130 milj.
euroa.

2021 ulkoinen tuloslaskelma ja kertaerät

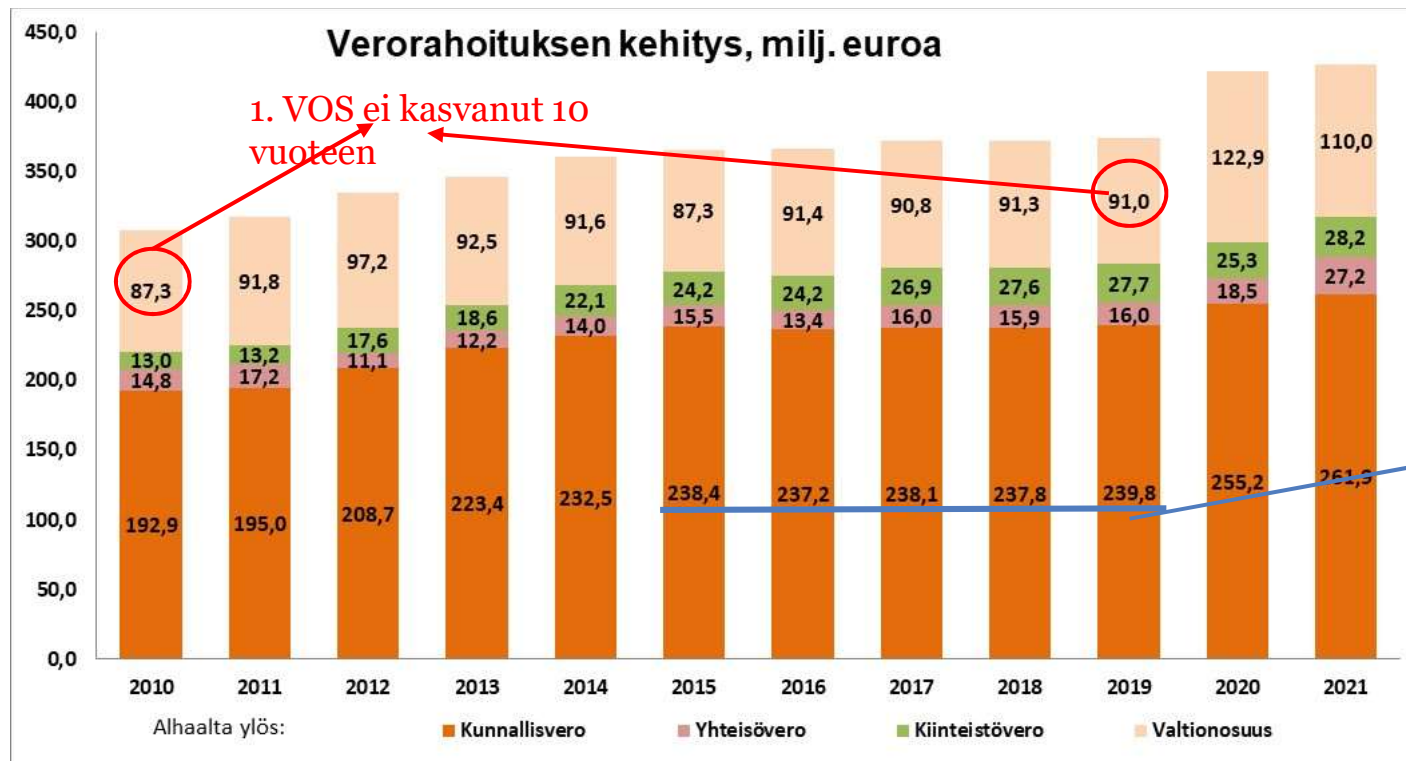
1000 €	Tilinpäätös 2021	Kertaerät TP:ssä	TP 2021 oikaistu
TOIMINTATUOTOT	97 258	-9 072	88 186
Myyntituotot	35 205	1 190	36 395
Maksutuotot	22 710	0	22 710
Tuet ja avustukset	23 165	-10 429	12 736
Muut toimintatuotot	16 177	167	16 344
Valmistus omaan käyttöön	776		776
TOIMINTAKULUT	-495 594	8 375	-487 219
Henkilöstökulut	-165 721	2 188	-163 533
Palvelujen ostot	-262 050	4 473	-257 577
Aineet, tarvikkeet ja tavarat	-19 355	1 092	-18 263
Avustukset	-27 397	7	-27 390
Muut toimintakulut	-21 070	615	-20 455
TOIMINTAKATE	-397 559	-697	-398 256
Verotulot	317 221	-5 606	311 615
Valtionosuudet	109 991	-3 459	106 532
Rahoitustuotot ja -kulut	3 685	-3 300	385
Korkotuotot	2 103		2 103
Muut rahoitustuotot	7 708	-3 300	4 408
Korkokulut	-5 608		-5 608
Muut rahoituskulut	-519		-519
VUOSIKATE	33 338	-13 062	20 276
Poistot ja arvonalentumiset	-22 023	2 525	-19 498
TILIKAUDEN TULOS	11 315	-10 537	778
Varausten ja rahastojen muutos	-7 916	8 000	84
TILIKAUDEN YLIJÄÄMÄ/ALIJÄÄMÄ	3 399	-2 537	862

Kertaerissä on huomioitu:

- Toimintakate sisältää 1,0 milj. euroa Covid-19 -pandemiasta johtuvaa koronatukea
- Pilaantuneista maista tehtiin varaus 0,3 milj. euroa
- Verotuloihin sisältyy 5,606 milj. euroa yhteisöveron jako-osuudesta johtuvaa kasvua
- Valtionosuudet sisältää 3,459 milj. euroa kertaluonteisia eriä
- Sijoituksista muita rahoitustuottoja 3,3 milj. euroa
- Arvoalentumisia kirjattiin 2,6 milj. euroa
- Hämeenlinna-rahastoa kartutettiin 8 milj. euroa

Kun kaupungin talous vuosina 2018 ja 2019 oli n. 12 milj. euroa alijäämäinen kertaeristä puhdistettuna ja vielä 2020 ilman kertaeriä ja koronavaikutusta 5,6 milj. euroa alijäämäinen, niin vuonna 2021 se oli ilman vastaavia eriä 0,9 milj. euroa ylijäämäinen.

Taustalla: verorahoituksen paraneminen + maltillisuus kulujen omaehtoisessa kasvattamisessa



2. Verotulot eivät kasvaneet 5 vuoteen

Tilinpäätös 2021

0,7% 2,4% 2,7% 2,1% 5,9%

	TP 2015	TP 2016	TP 2017	TP 2018	TP 2019	TP 2020	TP 2021	TA 2022	TA 2023	TA 2024	TA 2025
Asukasluku	68 011	67 850	67 662	67 532	67 633	67 848	67 971	68 107	68 243	68 379	68 515
Muutos kpl	35	-161	-188	-130	101	215	123	136	136	135	137
Muutos %	0,1 %	-0,2 %	-0,3 %	-0,2 %	0,1 %	0,3 %	0,2 %	0,2 %	0,2 %	0,2 %	0,2 %
Veroprosentti	20,50	20,50	20,75	20,75	20,75	21,00	21,00	21,00	8,61	8,61	8,61
TOIMINTAKATE	-350 196	-355 204	-349 569	-356 499	-370 118	-386 755	-397 559	-415 390	-148 657	-152 524	-154 563
Muutos €	-4 326	-5 008	5 635	-6 930	-13 619	-16 637	-10 804	-17 831	221 461	-3 867	-2 039
Muutos %	1,3	1,4	-1,6	2,0	3,8	4,5	2,8	4,5	-64,2	2,6	1,3
Verotulot	278 118	274 856	281 071	281 232	283 425	298 979	317 221	314 600	170 000	163 100	165 500
Valtionsuudet	87 268	91 435	90 782	91 264	90 981	122 902	109 991	117 600	10 800	8 700	7 400
Rahoitustuotot ja -kulut	4 282	2 636	1 147	-2 286	2 464	-2 000	3 685	500	700	800	1 000
Korkotuotot	3 276	2 858	2 972	2 212	2 213	1 979					
Muut rahoitustuotot	13 060	12 113	10 794	5 667	6 202	3 095					
Korkokulut	4 602	5 960	6 338	6 151	5 822	5 993					
Muut rahoituskulut	7 452	6 375	6 281	4 014	129	1 081					
VUOSIKATE	19 472	13 723	23 431	13 711	6 752	33 126	33 338	17 310	32 843	20 076	19 337
Poistot	17 467	17 472	18 108	25 570	18 370	21 931	22 023	19 991	19 995	20 493	21 519
Satunnaiset tuotot ja kulut	2 000										
Varausten muutokset netto	117	267	188	7 688	142	2 709	-7 916	92	196	196	196
Ylijäämä/alijäämä	4 122	-3 482	5 511	-4 171	-11 476	13 904	3 399	-2 589	13 044	-221	-1 986
Kumulatiivinen ylij/alij.	-1 354	-4 836	1 938	-2 233	-13 709	195	3 594	1 005	14 049	13 828	11 842
Kumulat. ylij/alij./as	-20	-71	29	-33	-203	3	53	15	206	202	173

Kuntalaki – erityisen vaikeassa taloudellisessa asemassa olevan kunnan arviointimenettely

Kunnan ja valtion tulee yhdessä selvittää kunnan mahdollisuudet turvata asukkailleen lainsäädännössä edellytetyt palvelut sekä ryhtyä toimenpiteisiin palvelujen edellytysten turvaamiseksi, jos vähintään toinen alla mainituista erityisen vaikeassa taloudellisessa asemassa olevan kunnan arviointimenettelyn edellytyksistä täyttyy.

OK / ONGELMA

1. Jos kunta ei ole kattanut kunnan taseeseen kertynyttä alijäämää 110 §:n 3 momentissa säädetyssä määräajassa.

Taloussuunnitelman on oltava tasapainossa tai ylijäämäinen. Kunnan taseeseen kertynyt alijäämä tulee kattaa enintään neljän vuoden kuluessa tilinpäätöksen vahvistamista seuraavan vuoden alusta lukien. Kunnan tulee taloussuunnitelmassa päättää yksilöidyistä toimenpiteistä, joilla alijäämä mainittuna ajanjaksona katetaan.

OK (+3,6 milj. euroa)

2. Jos asukasta kohden laskettu kertynyt alijäämä on kuntakonsernin viimeisessä tilinpäätöksessä vähintään 1 000 euroa ja sitä edeltäneessä tilinpäätöksessä vähintään 500 euroa, tai kunnan rahoituksen riittävyyttä tai vakavaraisuutta kuvaavat kunnan ja kuntakonsernin talouden tunnusluvut ovat kahtena vuonna peräkkäin täyttäneet seuraavat raja-arvot:

OK (+85 €/as)

- 1) kunnan konsernituloslaskelman vuosikatteen ja poistojen suhde on alle 80 prosenttia;

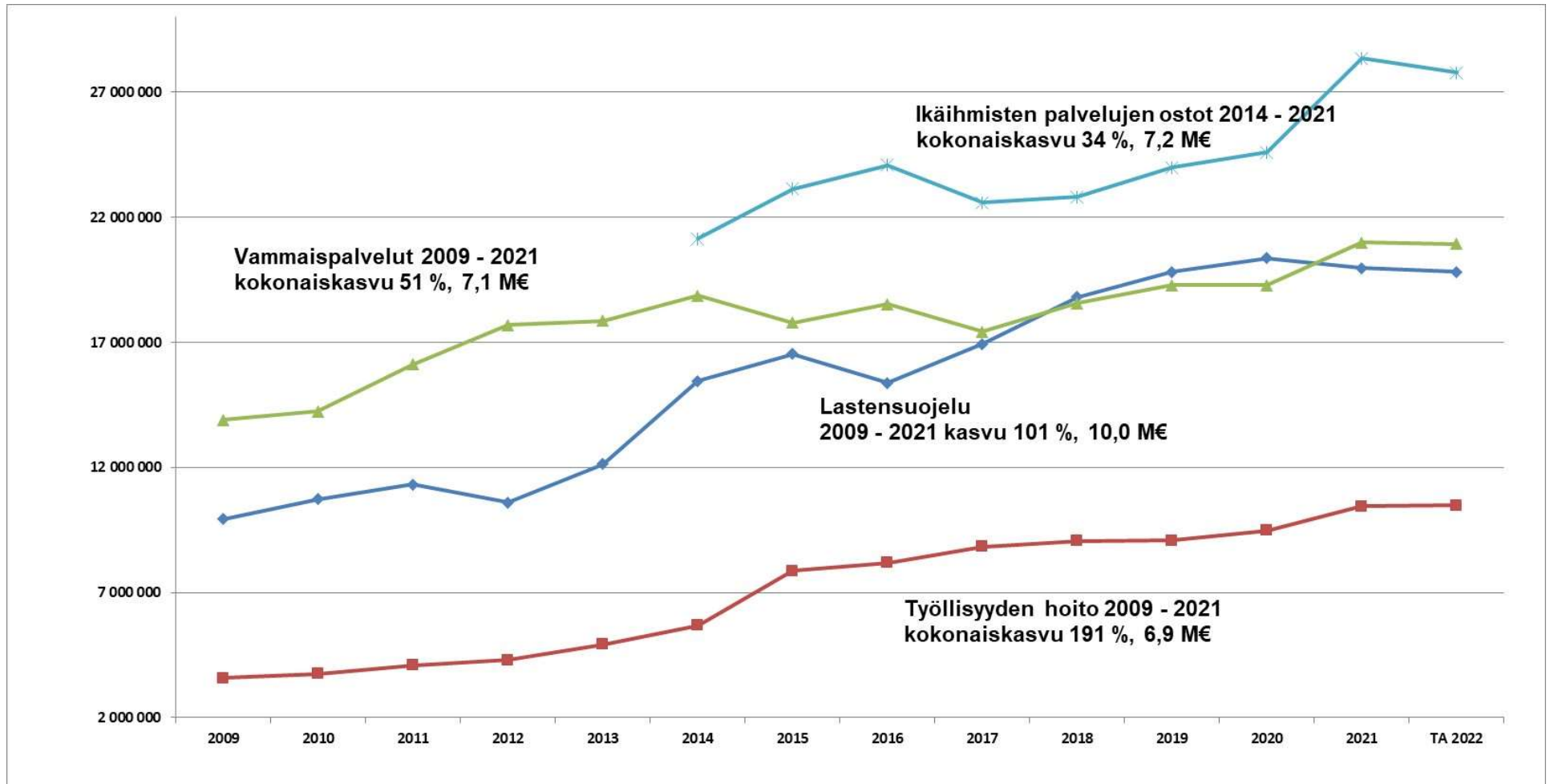
OK (+136%)

- 2) kunnan tuloveroprosentti on vähintään 2,0 prosenttiyksikköä korkeampi kuin kaikkien kuntien painotettu keskimääräinen tuloveroprosentti; OK (2021: 21 vs. 20,02)

- 3) asukasta kohden laskettu kunnan konsernitilinpäätöksen lainojen ja vuokravastuiden määrä ylittää kaikkien kuntien konsernitilinpäätöksen lainojen ja vuokravastuiden keskimääräisen määrän vähintään 50 prosentilla; OK (2020: 9 242 vs. ?????)

- 4) konsernitilinpäätöksen laskennallinen lainanhoitokate on alle 0,8. OK (1,0)

Vammaispalvelujen, lastensuojelun ja työllisyyden hoidon sekä ihmisten palvelujen ostojen kustannuskehitys 2009 – 2021 sekä määrärahataso 2022



Suurimmat kulupoikkeamat alkuperäiseen budjettiin nähden

- Sosiaali- ja perhepalveluissa sijaishuollon toimintakulut ylittyi 2,7 M€ alkuperäiseen talousarvioon nähden ja kasvoivat 1,2 M€ vuodesta 2020.
- Ikäihmisten palveluissa menomäärärahat ylittyivät yhteensä noin 7,8 M€ alkuperäiseen määrärahaan verrattuna. Kasvua vuodesta 2020 oli 6,7 milj. euroa.
- Terveyspalvelujen tulosalueella henkisen hyvinvoinnin palvelujen ostot ylittyi 0,5 M€. Alkuperäinen vuoden 2021 määräraha oli 8,7 M€ ja todellinen käyttö 9,1 M€. Kasvua vuodesta 2020 oli 0,9 M€.
- Terveyspalvelujen tulosalueella avosairaanhoidossa ja Vanajaveden sairaalassa henkilöstökulut ylittyi 2,6 M€. Alkuperäinen vuoden 2021 määräraha oli 16,4 M€ ja todellinen käyttö 19,0 M€. Kasvua vuodesta 2020 oli 1,4 M€.
- Asiakasohjaus ja ostopalvelujen tulosalueella ostopalvelut ylittyivät vammaispalvelujen osalta 3 M€. Vuodesta 2020 kasvua oli 2,7 M€.
- Työmarkkinatuen kuntaosuus ylittyi 0,35 M€ alkuperäiseen talousarvioon nähden ja kasvoi 0,6 M€ vuodesta 2020.

Hämeenlinnan kaupungin ulkoisen tuloslaskelman tulot TP 2021

534,3 M€

Muut tuotot (mm. myyntivoitot), 5 421 331 €, 1 %

Korko- ja rahoitustuotot, 9 811 408 €, 2 %

Vuokratuotot, 10 755 744 €, 2 %

Tuet ja avustukset, 23 164 926 €, 4 %

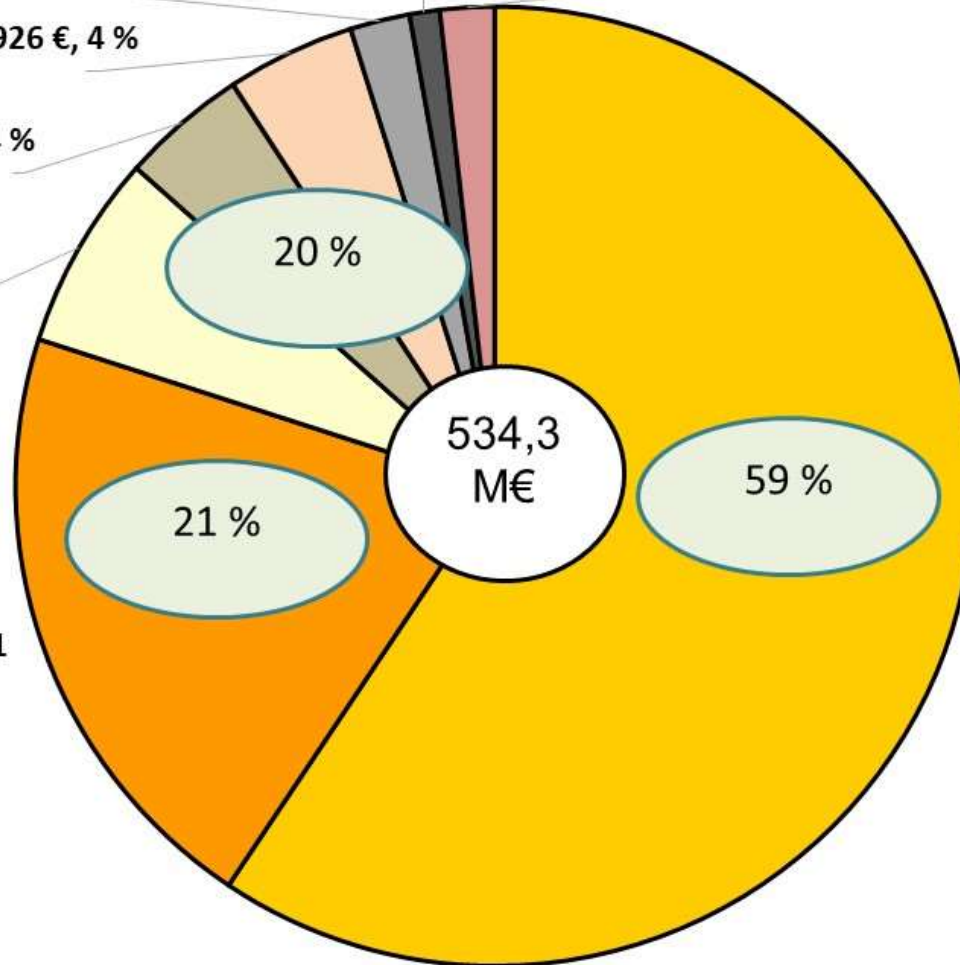
Maksutuotot, 22 710 387 €, 4 %

Myyntituotot, 35 205 440 €, 7 %

Valtionosuudet, 109 991 064 €, 21 %

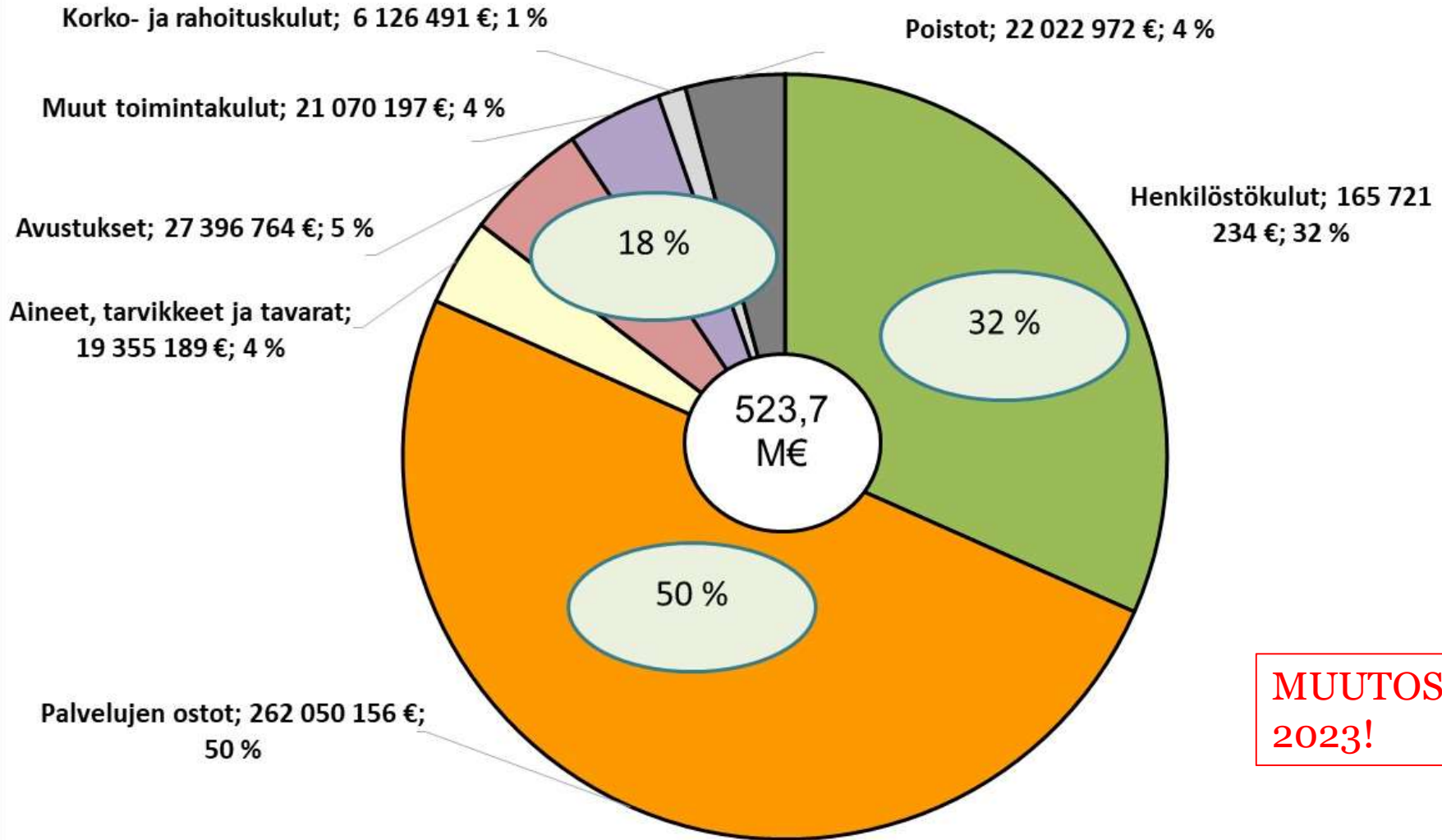
Verotulot, 317 221 212 €, 59 %

Lisäksi tulopuolelle lasketaan valmistus omaan käyttöön 0,8 M€



Hämeenlinnan kaupungin ulkoisen tuloslaskelman kulut TP 2021

523,7 M€



**MUUTOS
2023!**

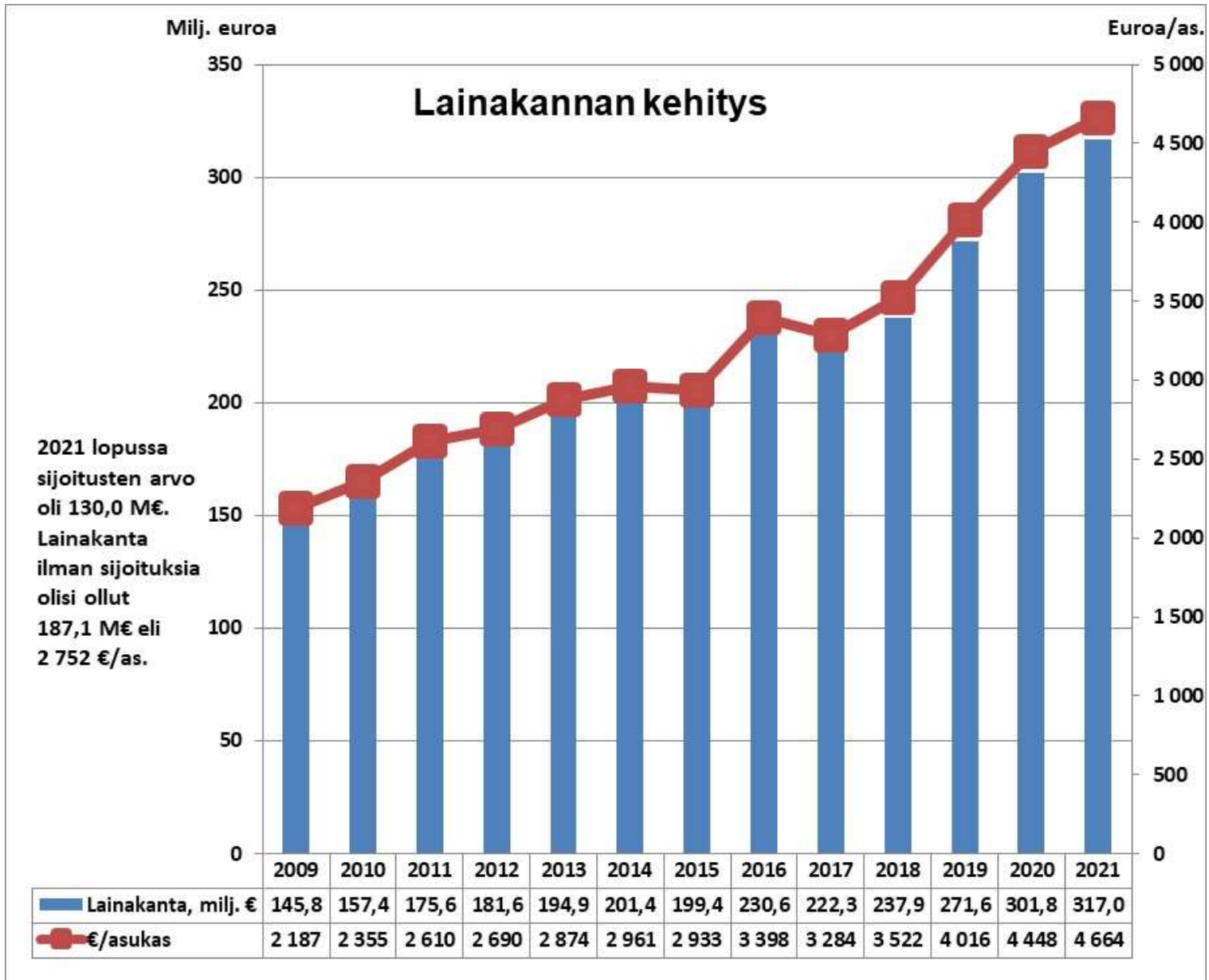
Investoinnit

	TP 2020	TA 2021	TP 2021
Kiinteä omaisuus	551 784	2 000 000	710 399
Osakkeet ja osuudet	9 216 104	2 650 000	1 340 608
Talonrakennus	11 152 936	15 550 000	15 791 636
Kunnallistekniikka	9 514 672	9 800 000	8 924 407
Irtain omaisuus	2 427 233	2 012 000	1 625 153
Investointimenot yhteensä	32 862 729	32 012 000	28 392 201
Investointitulot yhteensä	3 330 046	212 000	659 606
Nettoinvestointikulut yhteensä	29 532 683	31 800 000	27 732 596

Merkittävimmät nettoinvestointikohteet 2021

M€

Talonrakennuksen perusparannuskohteet	2,8	
Kaurialan koulu, uudisrakennus	6,2	←
Lyseon koulu Arx taloon	3,5	←
Vuorentaan koulu, uudisrakennus	2,8	←
Asuntoalueiden kunnallistekniikka	0,7	
Infran kohteet	3,2	←
Kevytliikenne	1,5	←
Liikenne	0,6	
Puistot ja leikkipaikat	0,5	
Liikuntapaikat	0,3	
Valaistus	1,8	←
Pelastuslaitoksen kalusto	0,8	
Kaupunkirakenteen kalusto	0,7	



Sijoitustoiminta 2021

- Kaupungin sijoitustoiminnalle asetettu vuosituottotavoite on 4 % - 4,5 %.
- Sijoitusten markkina-arvo 31.12.2021 oli 130 milj. euroa (+10,6 milj. euroa).
- Salkunhoitajien varojen tuotto vuonna 2021 oli +8,8 %. (2020: +5 %)
- Kaupungin sijoitusten allokaatio täytti kaupungin sijoitustoiminnan periaatteet.
- Vuosien aikana on sijoitusten tuottoja nostettu 48,5 milj. euroa investointimenojen katteeksi ja kaupungin maksuvalmiuden turvaamiseksi
- Vuonna 2021 kassaan ei nostettu tuottoja. Viimeksi kassaan on nostettu tuottoja vuonna 2014.

KONSERNIN TILINPÄÄTÖS 2021

TP 2021, 1.000 eur	Liikevaihto		Tilikauden tulos		Oma po	Viim. + Ed. til. voit./tap.
			2021	2020		
Linnan Kehitys Oy	2 812	12 %	174	300	1 095	595
Linnan Kiinteistökehitys Oy	4 694	-6 %	155	426	10 862	4 318
Hml Teatteri Oy	250	7 %	314	283	843	342
Hämeenlinnan Liikuntahallit Oy	1 963	-7 %	-531	-393	22 200	-2 919
Hämeenlinnan Seudun Vesi Oy	21 039	5 %	121	-94	60 230	-1 363
Hämeenlinnan Pysäköinti Oy	904	-2 %	145	-21	7 206	-282
Hämeenlinnan Asunnot Oy	15 057	-1 %	-158	-1 024	4 930	-2 508
Verkatehdas Oy	3 235	12 %	223	-70	3 488	408

Kanta-Hämeen Sairaanhoidopiirin ylijäämä 0,2 Meur

Koulutuskuntayhtymä Tavastia ylijäämä 0,8 Meur

Hamk konsernin tilikauden voitto 2,9 Meur

KONSERNIN TULOSLASKELMA

	1.1.-31.12.2021	1.1.-31.12.2020
Toimintatuotot	243 401 951,31	216 472 226,81
Toimintakulut	-628 436 061,67	-592 942 600,96
Osuus osakkuusyhteisöjen voitosta (tappiosta)	1 407 389,44	368 246,44
TOIMINTAKATE	-383 626 720,92	-376 102 127,72
Verotulot	315 496 373,73	297 479 989,56
Valtionosuudet	134 831 626,38	147 428 037,62
Rahoitustuotot ja -kulut		
Korkotuotot	570 155,20	448 594,58
Muut rahoitustuotot	10 383 119,71	3 723 693,45
Korkokulut	-8 907 438,51	-9 420 563,37
Muut rahoituskulut	-555 137,52	-1 194 882,80
Rahoitustuotot ja -kulut	1 490 698,88	-6 443 158,14
VUOSIKATE	68 191 978,07	62 362 741,33
Poistot ja arvonalentumiset		
Suunnitelman mukaiset poistot	-47 618 429,68	-45 210 100,95
Omistuksen eliminointierot	0,00	6 312,22
Arvonalentumiset	-2 531 304,12	-2 407 002,56
Poistot ja arvonalentumiset	-50 149 733,80	-47 610 791,29
Satunnaiset erät		
Satunnaiset tuotot	0,00	0,00
Satunnaiset kulut	0,00	0,00
Satunnaiset erät	0,00	0,00
TILIKAUDEN TULOS	18 042 244,27	14 751 950,04
Tilinpäätössiirrot	-9 925 827,49	2 786 008,07
Tilikauden verot	-368 091,80	-332 832,27
Laskennalliset verot	-3 382,42	256 373,06
Vähemmistön osuus tilikauden tuloksesta	-428 593,58	-274 644,29
TILIKAUDEN YLIJÄÄMÄ/ALIJÄÄMÄ	<u>7 316 348,98</u>	17 186 854,60

KONSERNIN RAHOITUKSEN JA TASEEN TUNNUSLUVUT

	2021	2020
Rahoituslaskelman tunnusluvut		
Toiminnan ja investointien rahavirran kertymä 5 vuodelta, 1 000 €	-54 925	-77 020
Investointien tulo-rahoitus, %	92,7	92,6
Laskennallinen lainanhoitokate	1,0	1,0
Lainanhoitokate	1,1	1,2
Kassan riittävyys, pv	95	90
	2021	2020
Taseen tunnusluvut		
Omavaraisuusaste, %	36,4	36,8
Suhteellinen velkaantuneisuus, %	94,3	93,3
Kertynyt yli-/alijäämä, 1 000 €	6 468	2 390
Kertynyt yli-/alijäämä, euroa/asukas	95	35
Lainakanta 31.12., 1 000 €	540 745	509 504
Lainakanta 31.12./asukas	7 953	7 509
Lainat ja vuokravastuut 31.12.	622 134	586 147
Lainat ja vuokravastuut, euroa/asukas	9 150	8 639
Lainasaamiset 31.12., 1 000 €	818	1 048

LOPUKSI ...

Plussat ja miinukset

Tilikauden plussat

Asukasluku kasvoi 123 asukkaalla.

Koronan hoitoon liittyvistä tehtävistä selvittiin erinomaisesti.

Terveelliset ja turvalliset tilat: investointiohjelman eteneminen Sihy-palveluissa.

Hiilineutraali Hämeenlinna -toimenpano-ohjelma eteni suunnitellusti.

Varhaiskasvatuksen tarjontaa sopeutettiin alentuneeseen lapsimäärään onnistuneesti.

Digitaalisten palveluiden käyttöönotto eteni erityisesti terveystalouksissa ja ikääntyneiden palveluissa.

Sote-palveluiden kustannusten kasvua hillittiin onnistuneiden sopimusneuvottelujen toimesta vuodelle 2022.

Assi-sairaala -hanke sai rakennusluvan ja rakentaminen aloitettiin.

Moreenin eritasoliittymän tiesuunnitelma valmistui ja jatkosuunnitteluun saatiin 0,5 milj. euron tuki.

Kriisijohtaminen, henkilöstön joustaminen sekä kyky ratkaista haasteita ja ylläpitää palveluita.

Työn Ilo -toimintamallia kehitettiin edelleen mm. johtamiswebinaarien käyttöönoton myötä.

Konserniohjauksen terävöittäminen jatkui ja hankintoimen perustaa saatiin edistettyä.

Valtio tuki koronan hoidossa Hämeenlinnan kaupunkia nettona noin 10,1 milj. eurolla.

Verotulojen kovuus merkittävästi budjetoitua korkeampaa.

Sijoitusten tuotto +8,8 % ja pääoma kasvoi 10,6 milj. euroa 130 milj. euroon.

Tilikausi 3,4 milj. euroa ylijäämäinen ja tase 3,2 milj. euroa ylijäämäinen (53 euroa/asukas).

Kertaeristä puhdistettu tilikauden ylijäämä noin 0,9 milj. euroa.

HAMK ja Koulutuskuntayhtymä Tavastia yhteensä noin 3,7 milj. euroa ylijäämäisiä.

Konserniyhteisöt selvisivät koronavuodesta olosuhteisiin nähden hyvin.

Konserni 7,3 milj. euroa ylijäämäinen ja konsernitase 6,5 milj. euroa ylijäämäinen (95 euroa/asukas).

Plussat ja miinukset

Tilikauden miinukset

Toimintakatteen vertalukelpoinen kasvu merkittävästi liian korkea => 5,9%.

Sote-sektorin toimintamenot kasvoivat hallitsemattomasti (ikäihmisten palvelut, sijaishuolto, vammaispalvelut ja teveyspalvelut).

Työttömyys edelleen valtakunnan keskitason yläpuolella.

Kertaeristä puhdistettu ylijäämän taso ei pitkällä tähtäimellä estä velkamäärän kasvua.

Tilikauden jälkeiset tapahtumat heittävät varjon taloudellisen toimintaympäristön päälle.

==> maailmanrauha, väestön liikehdintä, merkittävästi kohonnut inflaatio.

Aineistojen julkaisu:

- TP-kirja nettiin 5.4. klo 9.00

- TP-kirja tiivistelmä nettiin 5.4. klo 9.00