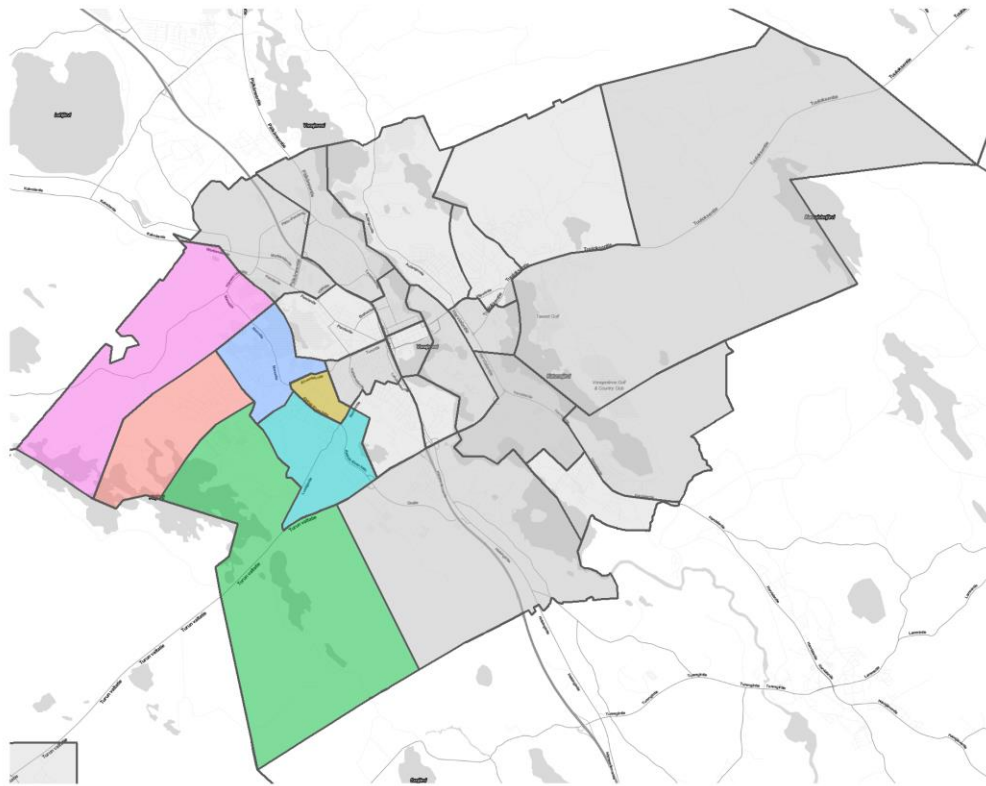




Aluetarkastelu - Läntinen

Väestönkehitys alueella Läntinen

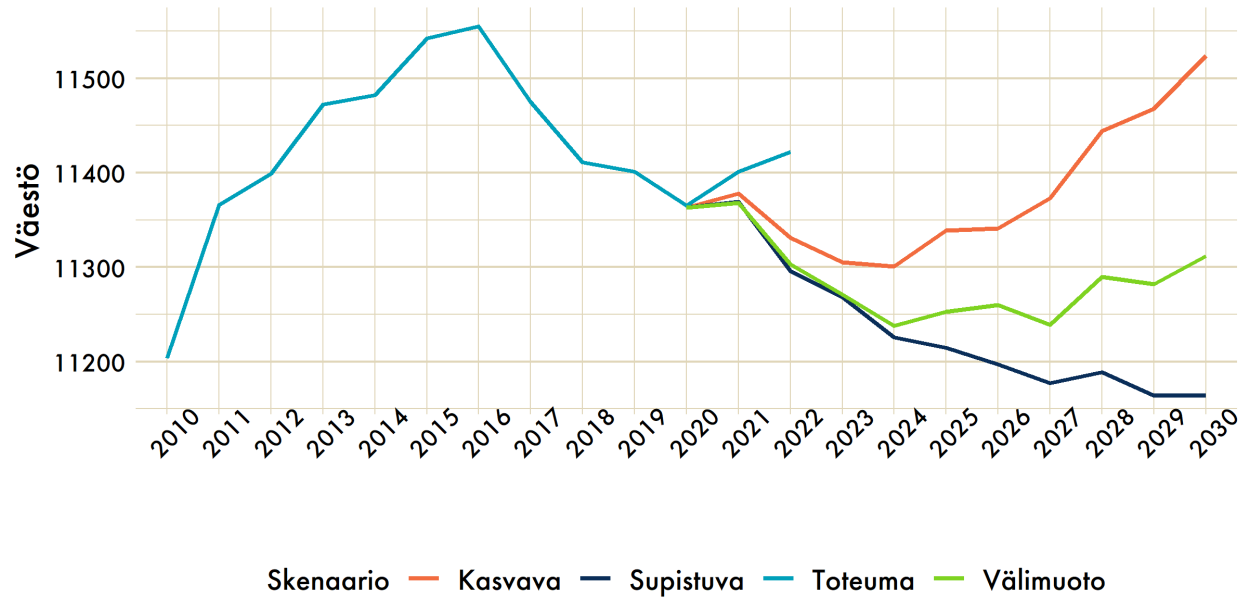
Kaikki toteumatiedot ovat Tilastokeskuksen Väestötilastopalvelusta hankittuihin alueellisiin tilastoihin perustuvia. Ennuste on Hämeenlinnan kaupungin vuonna 2021 hankkima väestöennuste, jonka on toteuttanut MDI Public Oy. Ennusteessa on kolme tulevaisuuden skenaariota: kasvava, välimuoto ja supistuva. Kaupungin asettama vuosittainen kasvutavoite on 0,2 % väestönkasvu. Ennusteen perusteisiin voi tutustua erillisen dokumentin avulla.

Tarkastelualueeseen kuuluvat ennustealueet

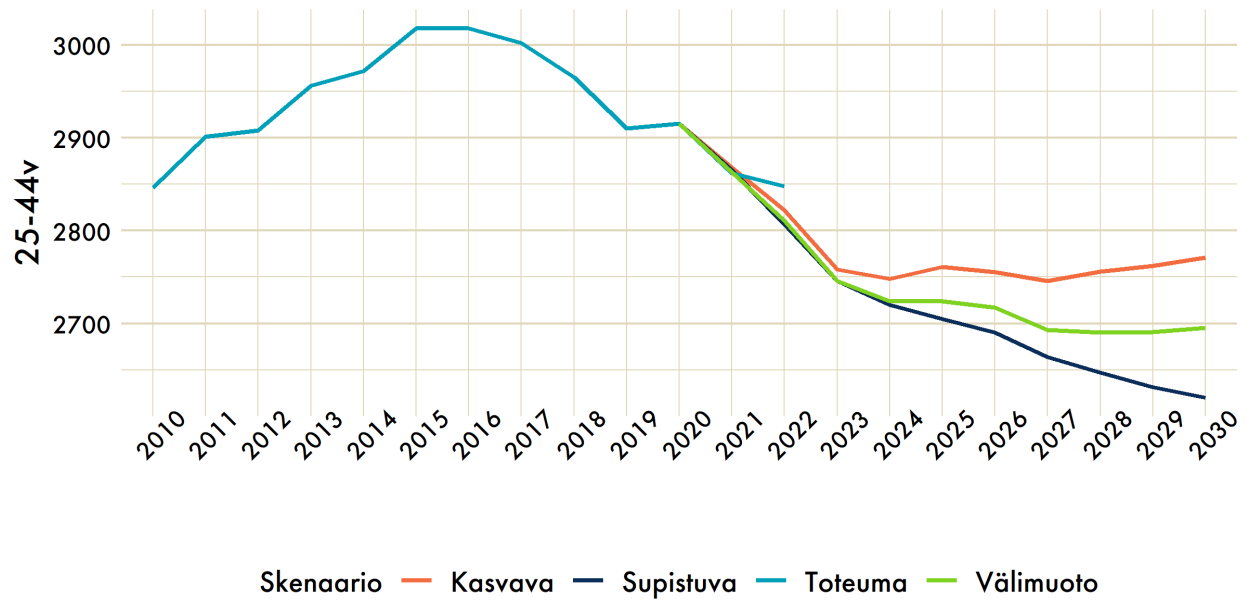


Ennustealue	
 Hirsimäki	 Jukola
 Loimalahti	 Luolaja
 Nummi-Voutila	 Vuorentaka

Alueen koko väestön kehitys eri skenaarioissa



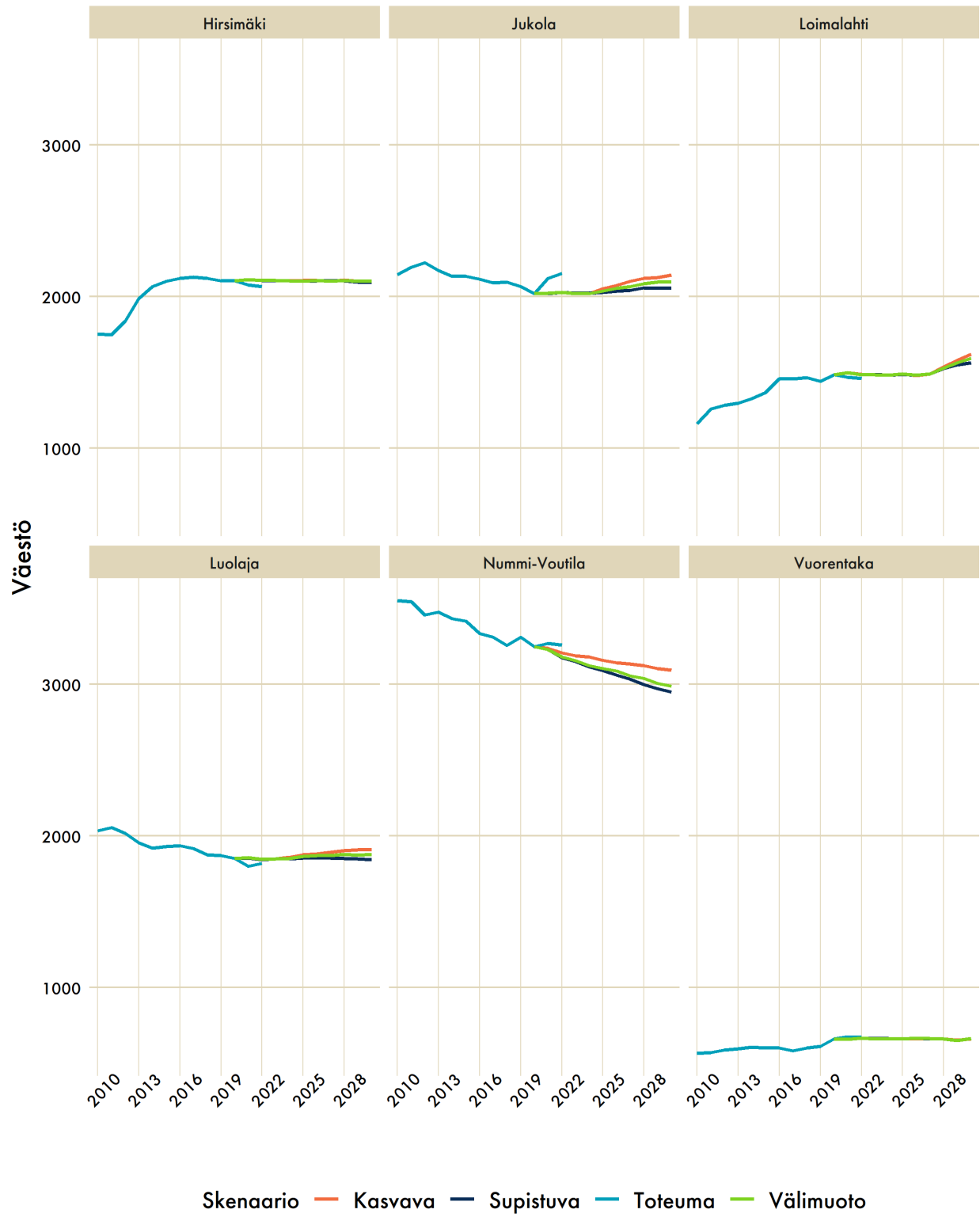
Alueen 25-44-vuotiaiden kehitys



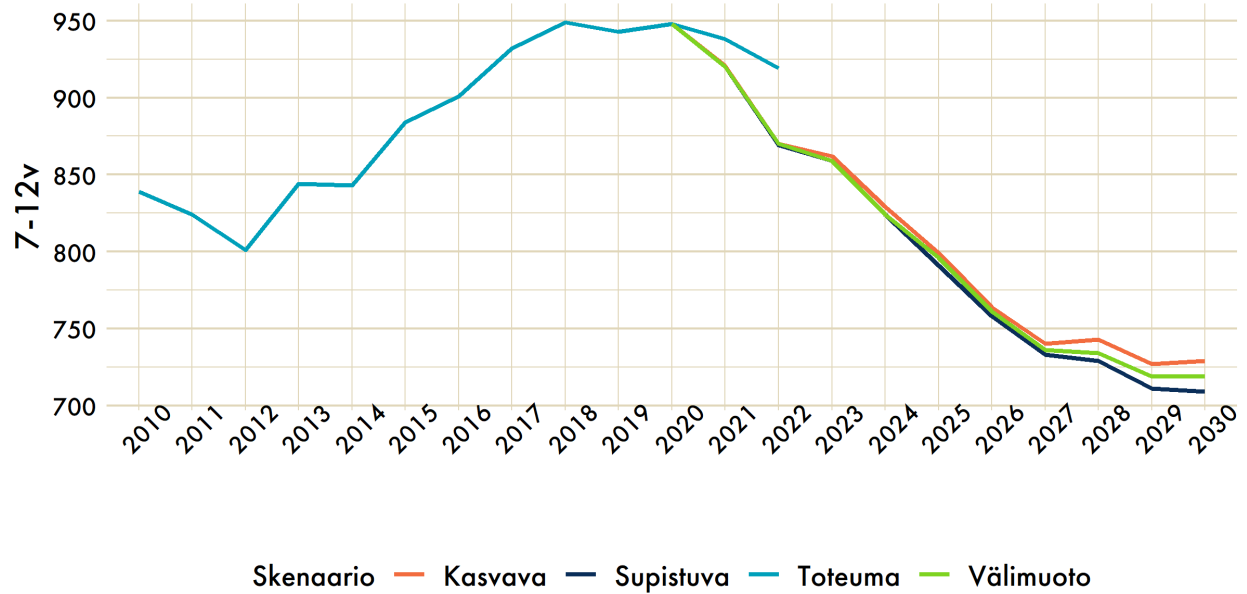
25-44-vuotiaiden määrän kehitys skenaariossa kasvava

Ennustealue	Skenaario	2022	2023	2024	2025	2026	2027	2028
Hirsimäki	Kasvava	619	607	609	603	610	604	598
Hirsimäki	Toteuma	576						
Jukola	Kasvava	509	493	490	497	502	503	500
Jukola	Toteuma	563						
Loimalahti	Kasvava	408	398	390	397	389	389	409
Loimalahti	Toteuma	408						
Luolaja	Kasvava	392	379	385	389	386	389	391
Luolaja	Toteuma	375						
Nummi-Voutila	Kasvava	725	717	718	716	712	707	703
Nummi-Voutila	Toteuma	742						
Vuorentaka	Kasvava	169	164	156	159	156	154	155
Vuorentaka	Toteuma	184						
Läntinen yhteensä	Kasvava	2 822	2 758	2 748	2 761	2 755	2 746	2 756
Läntinen yhteensä	Toteuma	2 848						

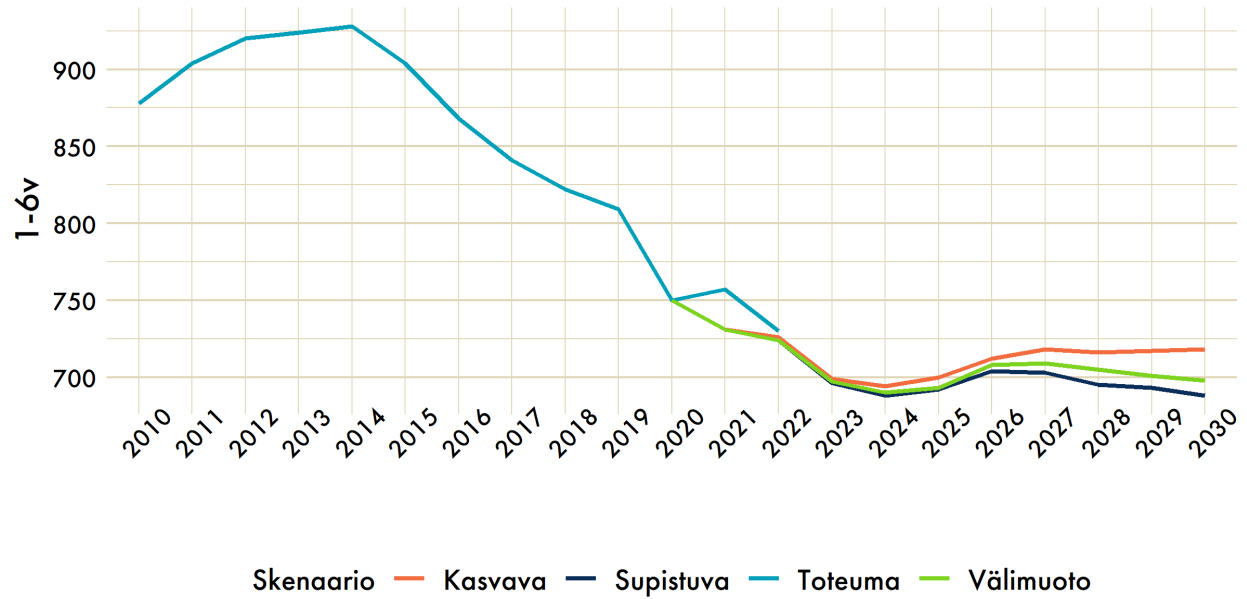
Alueen koko väestön kehitys ennustealueittain



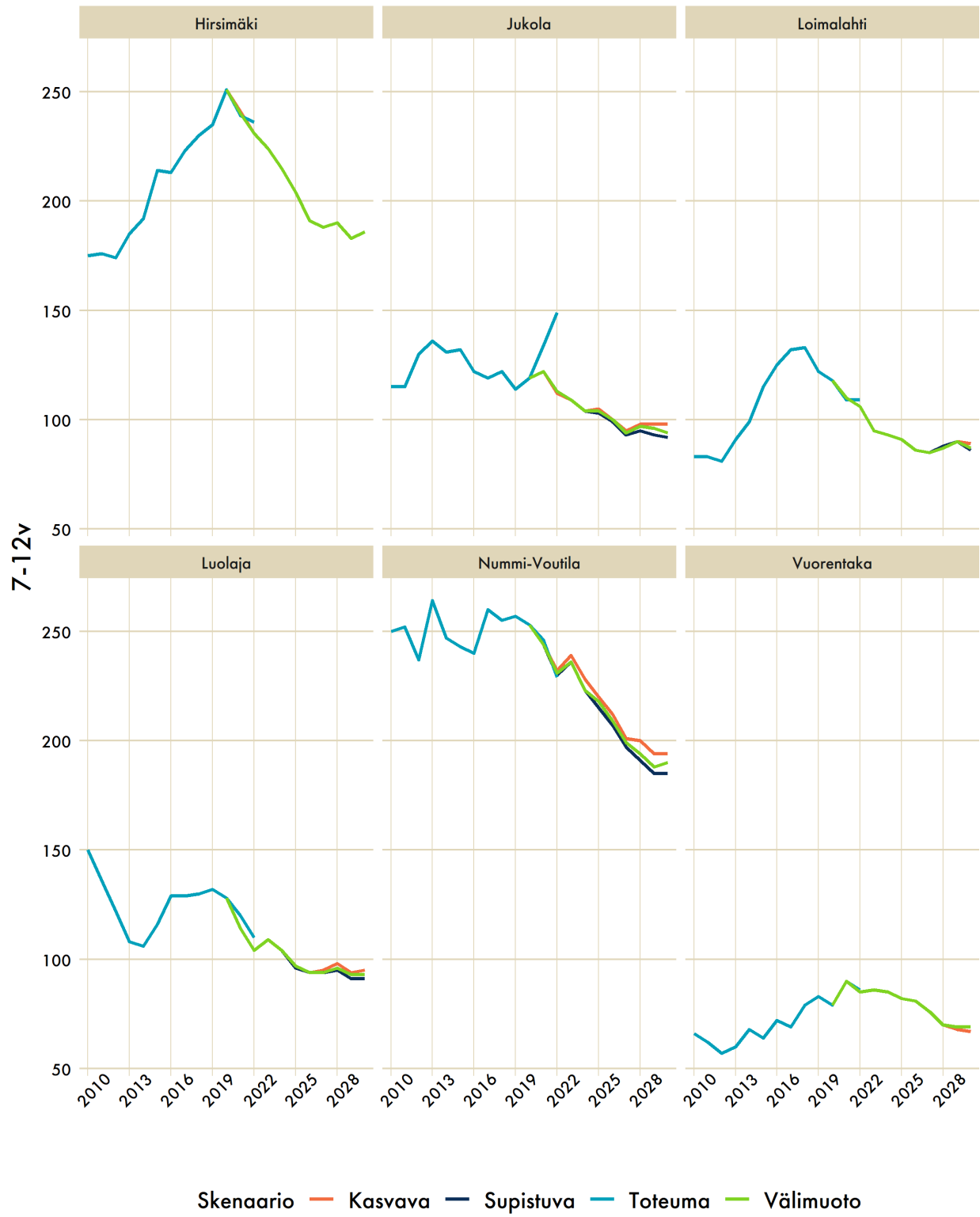
Alakouluikäisten määrän kehitys eri skenaarioissa



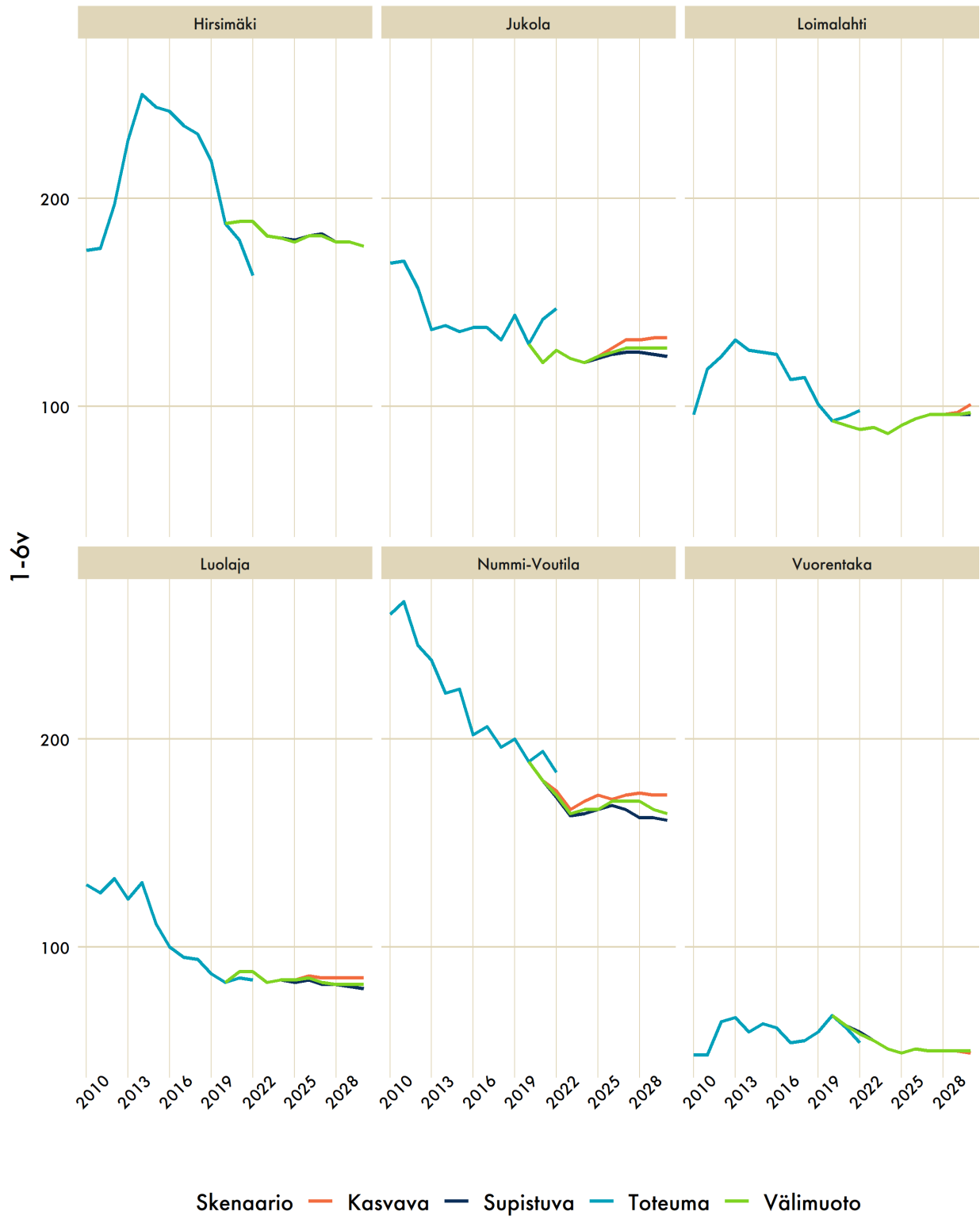
Varhaiskasvatusikäisten määrän kehitys eri skenaarioissa



Alakouluikäisten määrän kehitys alueittain



Varhaiskasvatusikäisten määrän kehitys alueittain



Alakouluikäisten määrän kehitys skenaariossa kasvava

Ennustealue	Skenaario	2022	2023	2024	2025	2026	2027	2028
Hirsimäki	Kasvava	231	224	215	204	191	188	190
Hirsimäki	Toteuma	236						
Jukola	Kasvava	112	109	104	105	100	95	98
Jukola	Toteuma	149						
Loimalahti	Kasvava	106	95	93	91	86	85	87
Loimalahti	Toteuma	109						
Luolaja	Kasvava	104	109	104	97	94	95	98
Luolaja	Toteuma	110						
Nummi-Voutila	Kasvava	232	239	228	220	212	201	200
Nummi-Voutila	Toteuma	229						
Vuorentaka	Kasvava	85	86	85	82	81	76	70
Vuorentaka	Toteuma	86						
Läntinen yhteensä	Kasvava	870	862	829	799	764	740	743
Läntinen yhteensä	Toteuma	919						

Varhaiskasvatusikäisten määrän kehitys skenaariossa kasvava

Ennustealue	Skenaario	2022	2023	2024	2025	2026	2027	2028
Hirsimäki	Kasvava	189	182	181	179	182	182	179
Hirsimäki	Toteuma	163						
Jukola	Kasvava	127	123	121	124	128	132	132
Jukola	Toteuma	147						
Loimalahti	Kasvava	89	90	87	91	94	96	96
Loimalahti	Toteuma	98						
Luolaja	Kasvava	88	83	84	84	86	85	85
Luolaja	Toteuma	84						
Nummi-Voutila	Kasvava	175	166	170	173	171	173	174
Nummi-Voutila	Toteuma	184						
Vuorentaka	Kasvava	58	55	51	49	51	50	50
Vuorentaka	Toteuma	54						
Läntinen yhteensä	Kasvava	726	699	694	700	712	718	716
Läntinen yhteensä	Toteuma	730						