

Muuttajatutkimus 2026

13.2.2026

Etta Partanen • Meiju Ahomäki • Noora Suoranta

bondata

Sisältö

- 01 Tutkimuksen toteutus

- 02 Tutkimuksen keskeisiä tuloksia

- 03 Vastaaajien taustatiedot

- 04 Tutkimustulokset

- 05 Tutkimuksen johtopäätökset

- 06 Asiantuntijan suositukset



Tutkimuksen toteutus

Tässä raportissa esitetään tutkimuksen päätulokset.

Kaikki tutkimuksen tulokset esitetään yksityiskohtaisesti raportointijärjestelmässä.

TAVOITE	Tutkimuksen tavoitteena oli muuttoliikkeen laadullinen ja määrällinen ymmärtäminen sekä saada selville pito- ja vetovoimatekijöitä.
TIEDONKERUU	Tutkimus toteutettiin puhelinhaastatteluina tammikuussa 2026. Tutkimuksen tuloksia verrataan vuonna 2023 toteutetun tutkimuksen tuloksiin.
KOHDERYHMÄ & VASTAUSMÄÄRÄ	Tutkimuksen kohderyhmän muodostivat Hämeenlinnaan lähivuosina muuttaneet sekä Hämeenlinnasta lähivuosina pois muuttaneet henkilöt. Tutkimus perustuu 201 vastaukseen (2023: 204): tulomuuttajat 100 kpl (2023: 103 kpl), lähtömuuttajat 101 kpl (2023: 101 kpl).
BONDATAN ASiantuntijat	Etta Partanen, tutkimuksen vastuullinen asiantuntija ja asiakkuudesta vastaava Meiju Ahomäki, projektinhallinta ja tiedonkeruu Noora Suoranta, tulospäätelmät ja raportointi

Tutkimuksen keskeisiä tuloksia



Tulomuuttajat:

30%

Suosittelisi hyvin todennäköisesti Hämeenlinnaa asuinpaikkana

2023: 35 % (-5)

56%

Tunsi Hämeenlinnan erittäin tai melko hyvin ennen muuttoaan

2023: 60 % (-4)

51%

Arvioi, että "moderni, nykyaikainen" kuvaa huonosti tai ei lainkaan

2023: 45 % (+6)

● Onnistuneet tekijät (kokonaistulos):

1. Sijainniltaan keskeinen (3,5/4,0)
2. Turvallinen (3,4)
3. Vehreä (3,4)
4. Rauhallinen (3,4)

Lähtömuuttajat:

22%

Suosittelisi hyvin todennäköisesti Hämeenlinnaa asuinpaikkana

2023: 31 % (-9)

49%

Voisi harkita muuttoa takaisin Hämeenlinnaan

2023: 69 % (-20)

50%

Arvioi, että "moderni, nykyaikainen" kuvaa huonosti tai ei lainkaan

2023: 41 % (+9)

● Heikoiten onnistuneet tekijät (kokonaistulos):

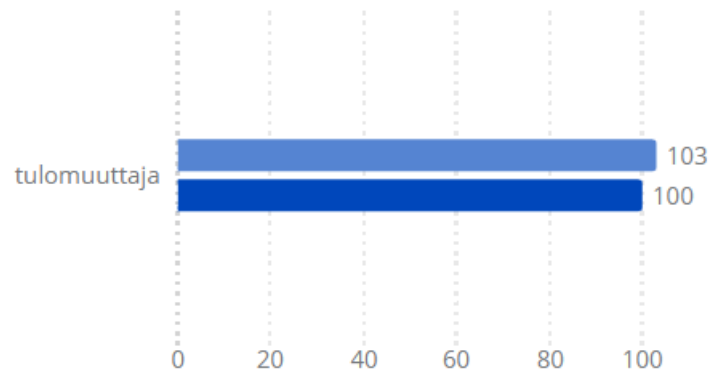
1. Moderni, nykyaikainen (2,5/4,0)
2. Kehittyvä (2,5)
3. Eläväinen ja tapahtumarikas (2,7)

Vastaajien taustatiedot



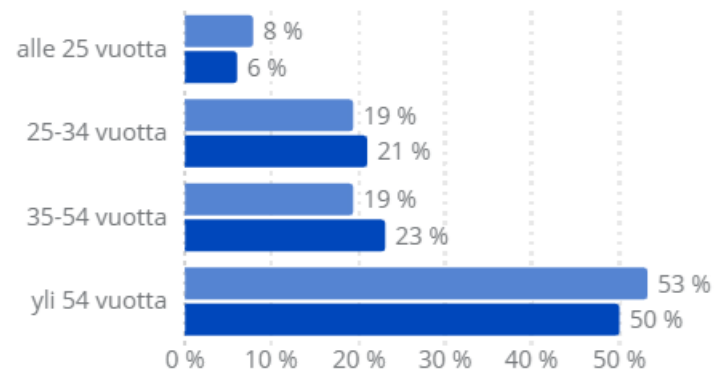
Tulomuuttajien taustatiedot

Kohderyhmä: 203



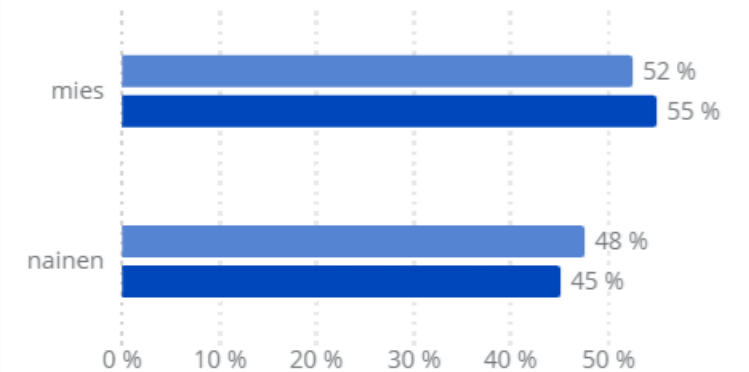
■ 2023 ■ 2026

Ikä: 203



■ 2023 ■ 2026

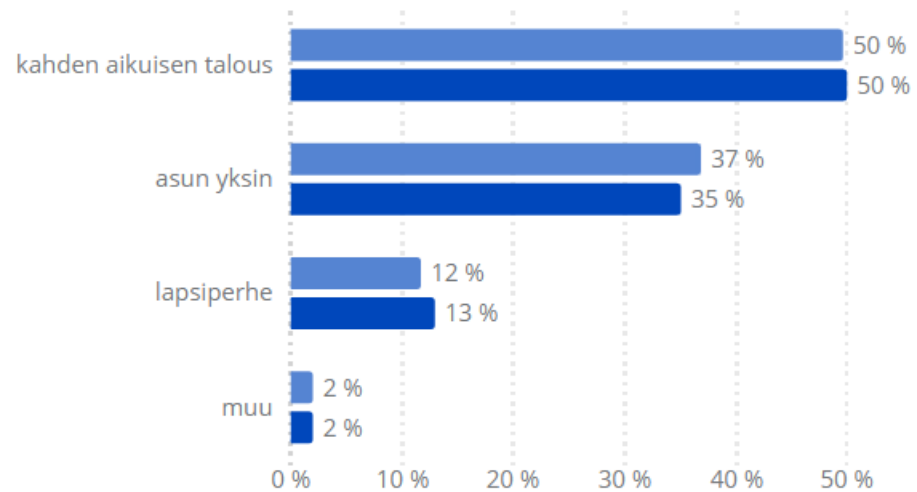
Sukupuoli: 203



■ 2023 ■ 2026

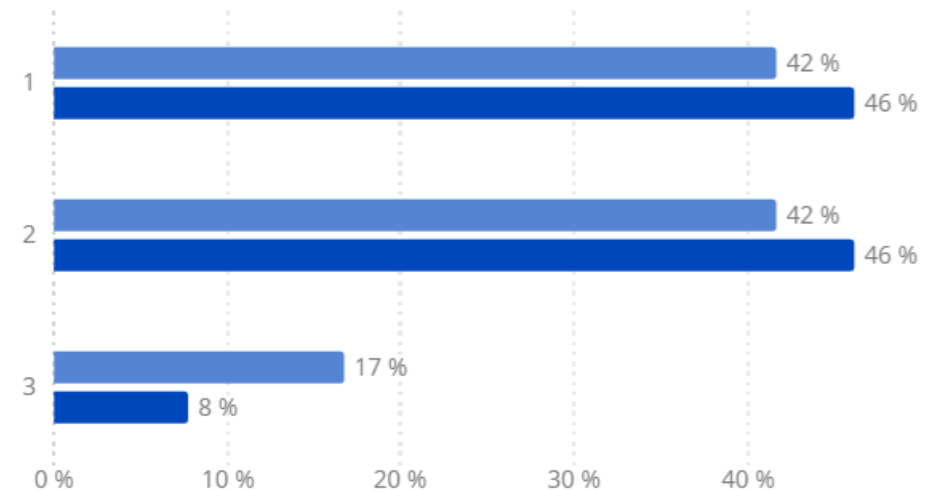
Tulomuuttajien taustatiedot

Talouden koko: 203



■ 2023 ■ 2026

Mikä on talouden alaikäisten lasten määrä? 25



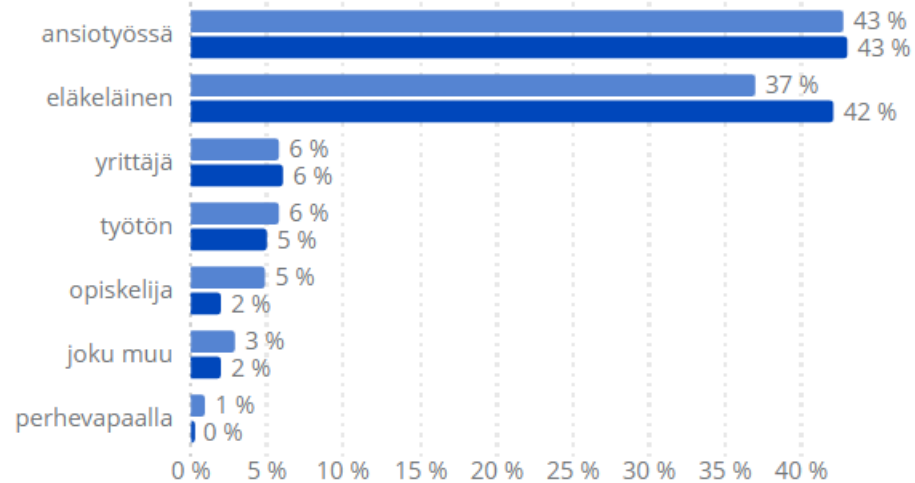
■ 2023 ■ 2026

Muu, mikä? -vastanneet:

- asuu vanhempien luona, kun ei ole kausitöissä Kittilässä
- pariskunta ja isoisä

Tulomuuttajien taustatiedot

Elämäntilanteesi tällä hetkellä? 203

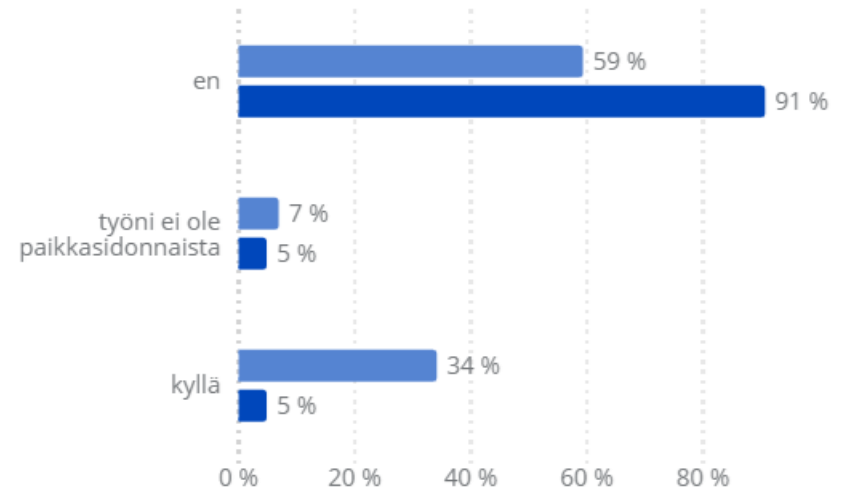


■ 2023 ■ 2026

Muu, mikä? -vastanneet:

- omaishoitaja
- omaishoitaja

Käytkö edelleen töissä entisessä asuinkunnassasi? 87

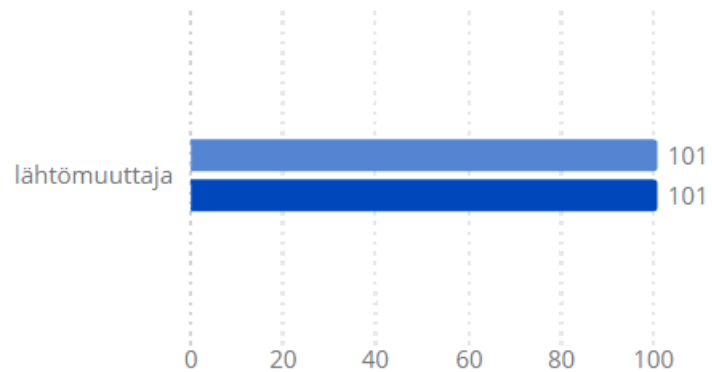


■ 2023 ■ 2026

Kysymys kysytty ansiotyössä olevilta

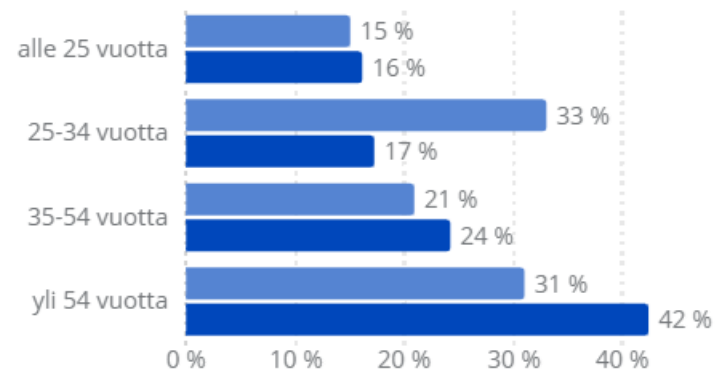
Lähtömuuttajien taustatiedot

Kohderyhmä: 202



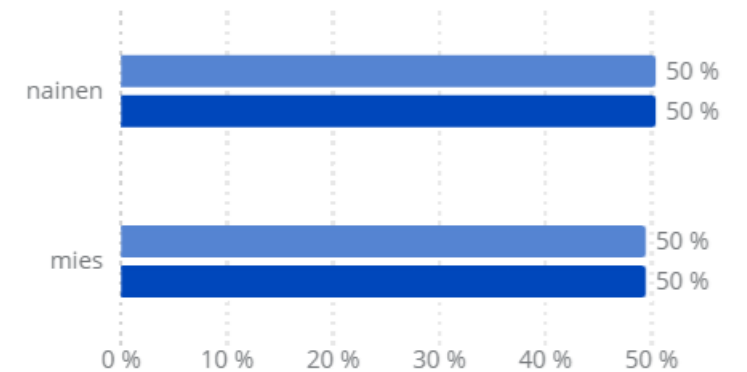
■ 2023 ■ 2026

Ikä: 199



■ 2023 ■ 2026

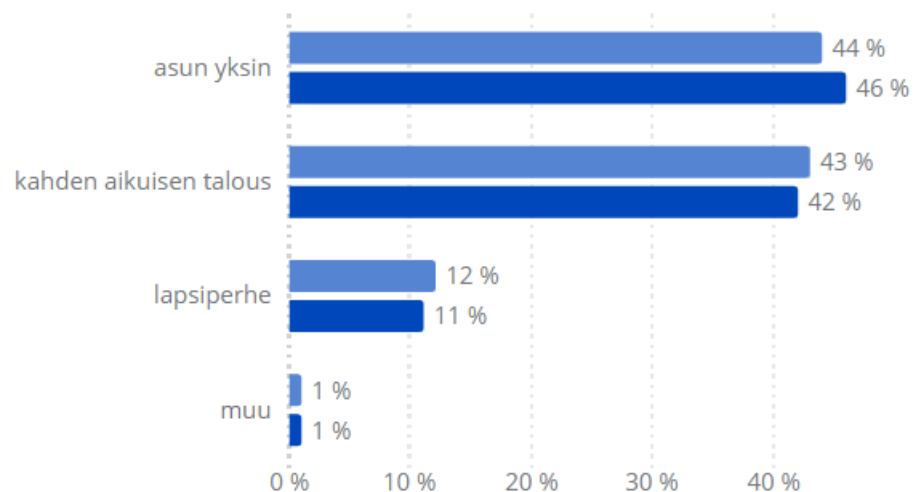
Sukupuoli: 202



■ 2023 ■ 2026

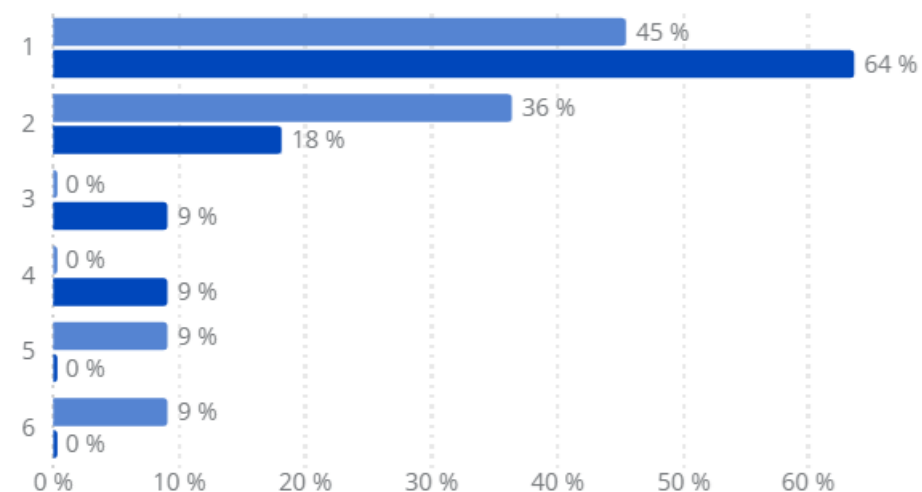
Lähtömuuttajien taustatiedot

Talouden koko: 200



■ 2023 ■ 2026

Mikä on talouden alaikäisten lasten määrä? 22

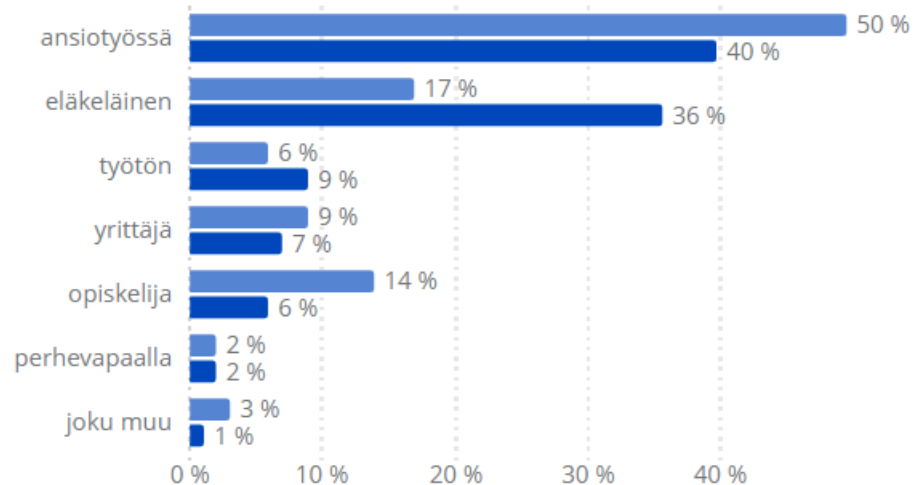


■ 2023 ■ 2026

Muu, mikä? -vastannut:
• 3 aikuisen talous

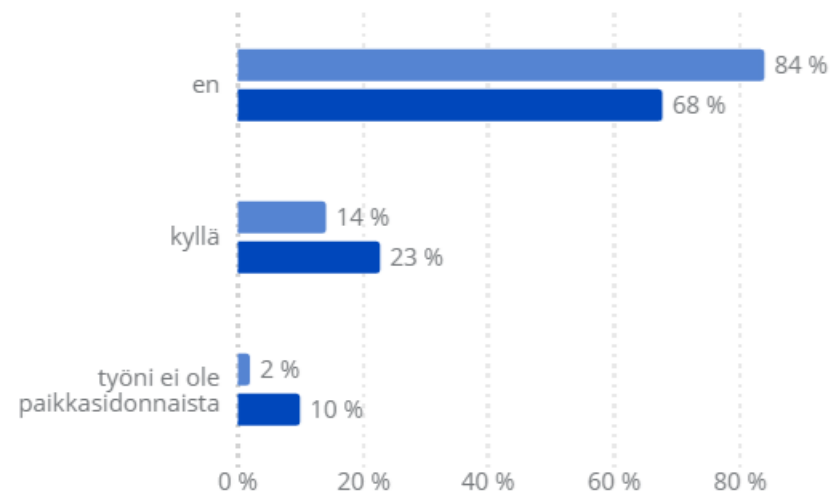
Lähtömuuttajien taustatiedot

Elämäntilanteesi tällä hetkellä? 202



■ 2023 ■ 2026

Käytkö edelleen töissä entisessä asuinkunnassasi? 90



■ 2023 ■ 2026

Muu, mikä? -vastannut:
• kausityöläinen

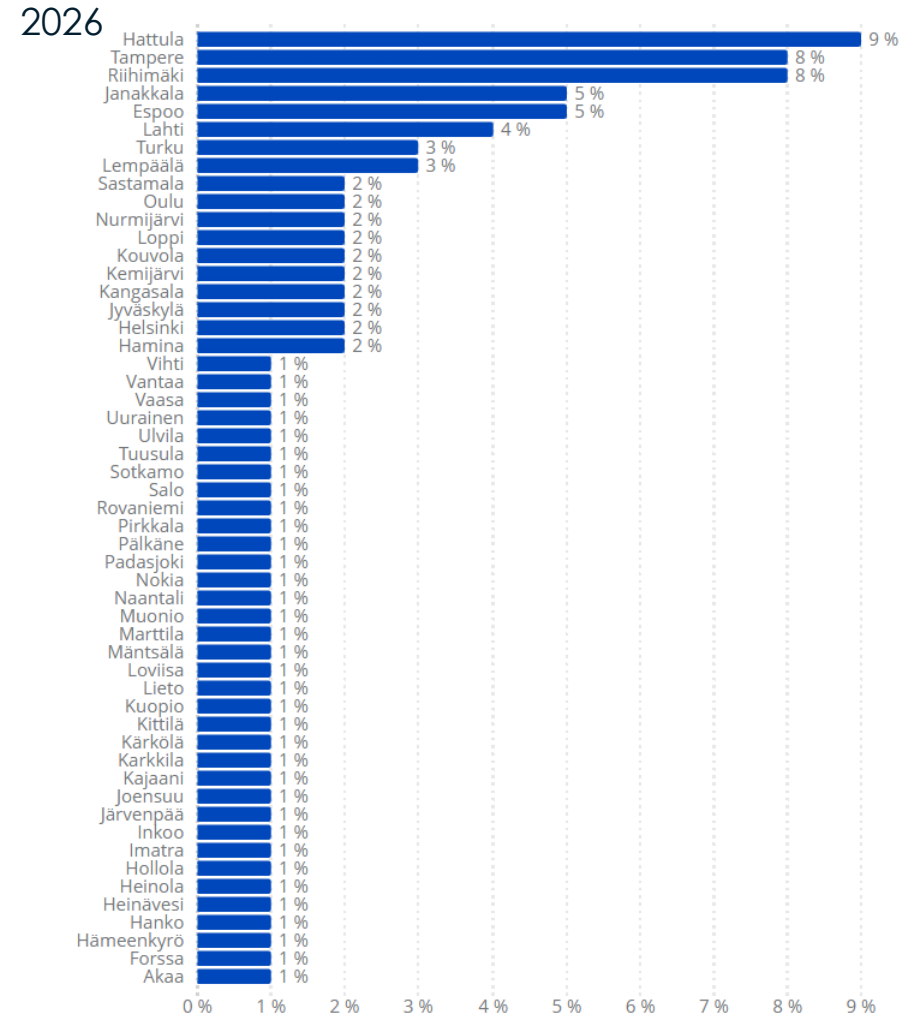
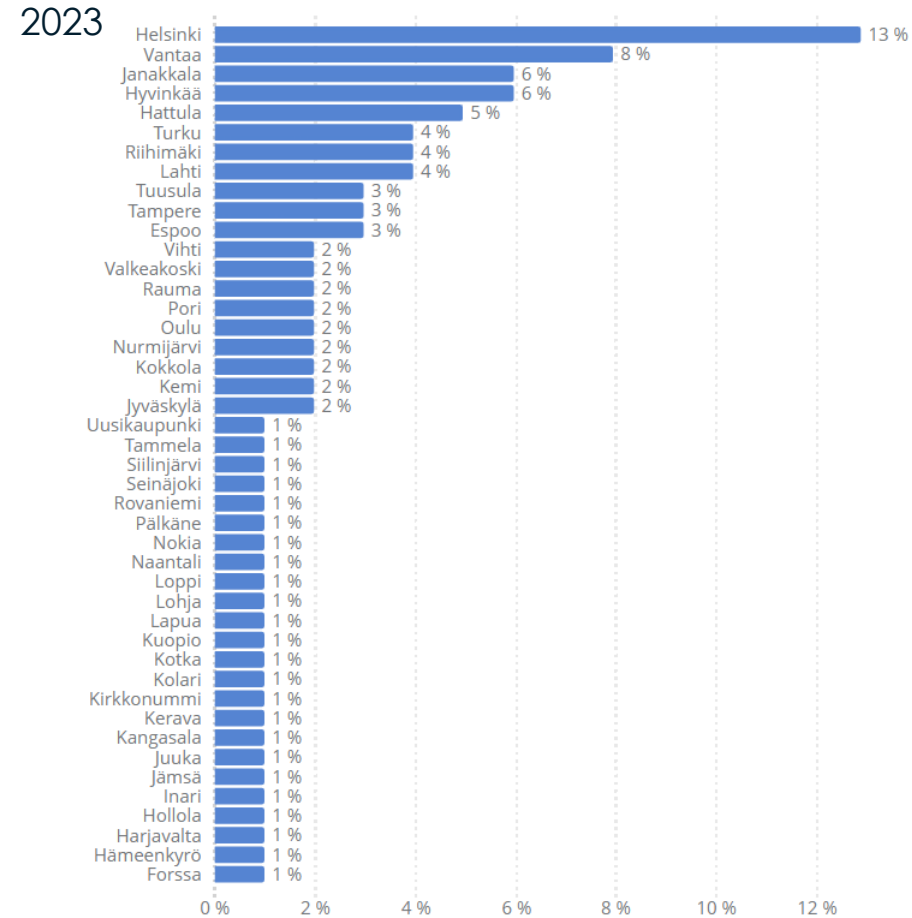
Kysymys kysytty ansiotyössä olevilta

Tutkimustulokset



Tulomuuttajien aiempi paikkakunta

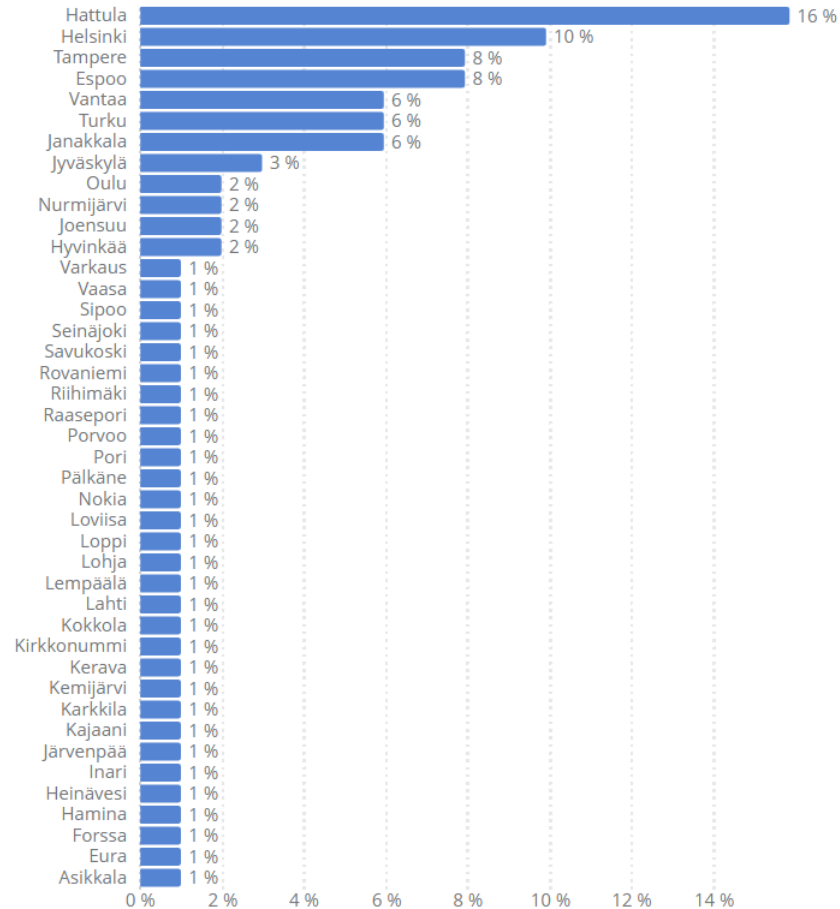
Tulomuuttajat: Miltä paikkakunnalta muutit Hämeenlinnaan?



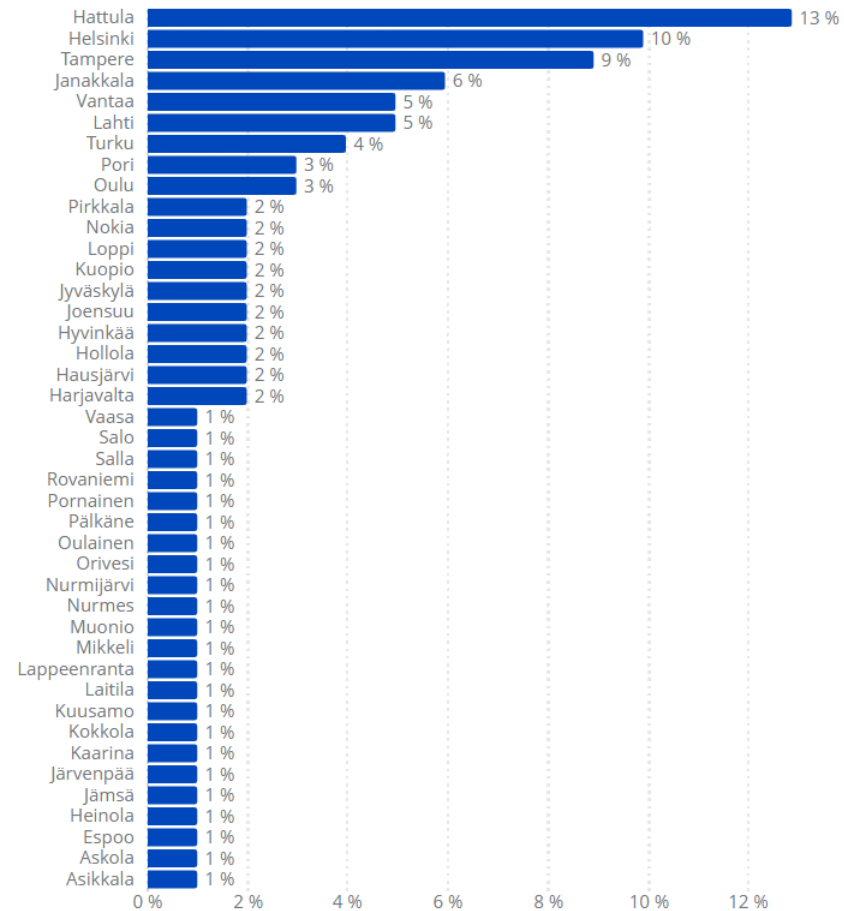
Lähtömuuttajien nykyinen paikkakunta

Lähtömuuttajat: Mikä on nykyinen asuinkuntasi?

2023

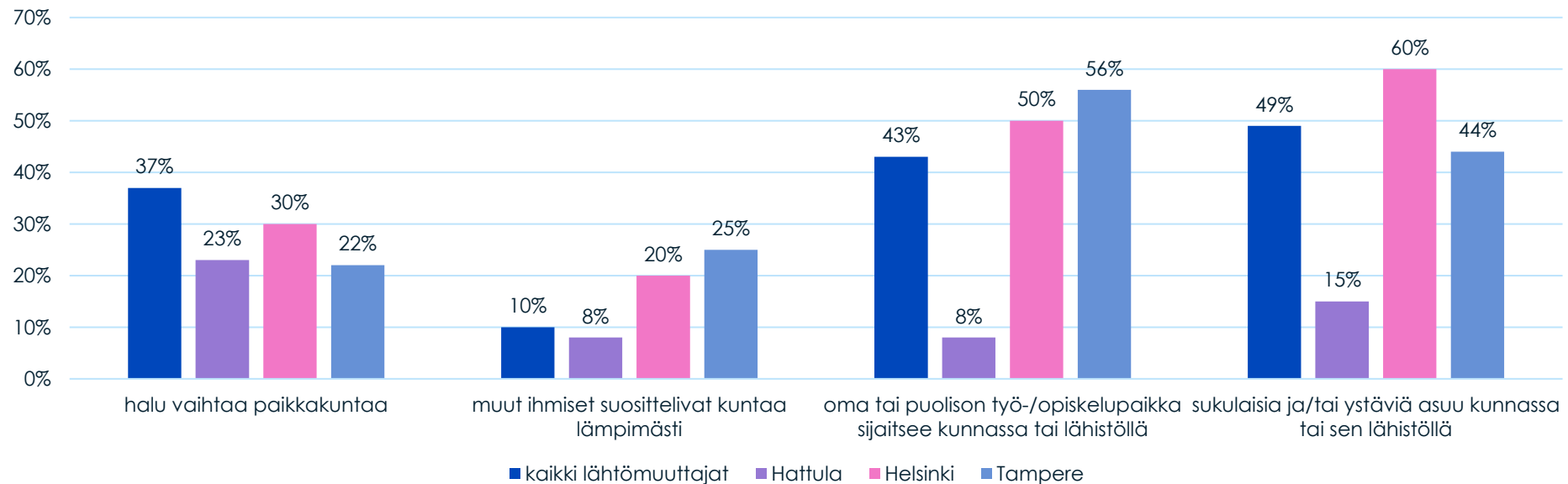


2026



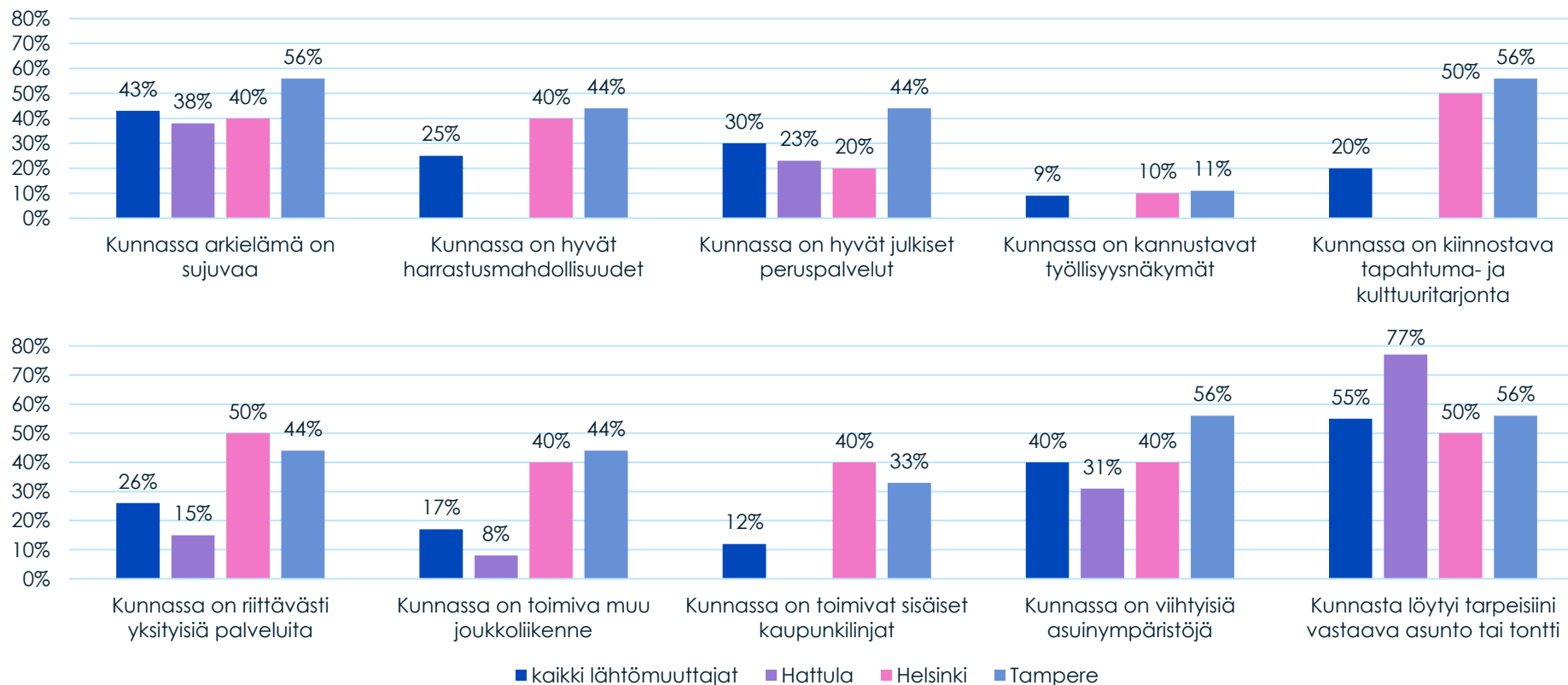
Lähtömuuttajien suurimmat muuttokunnat ja syyt muuttoon 2026

Sosiaaliset tekijät, merkittävä syy -valinneiden osuus



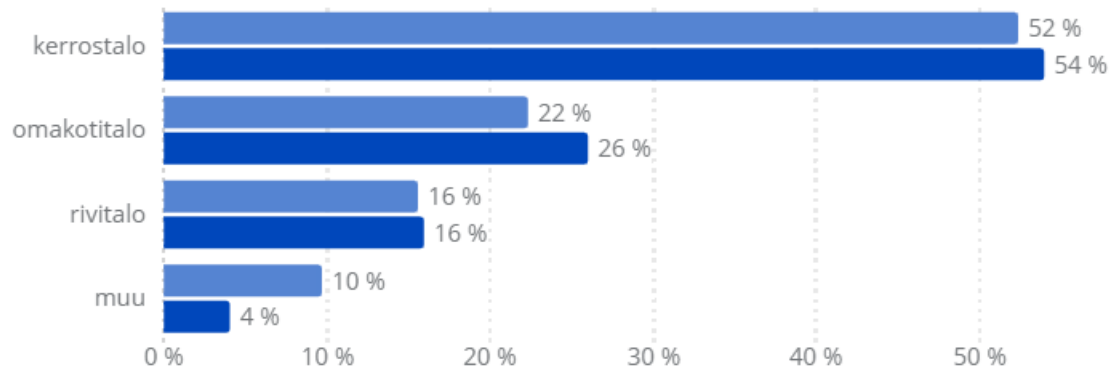
Lähtömuuttajien suurimmat muuttokunnat ja syyt muuttoon 2026

Asuminen ja palvelut, merkittävä syy -valinneiden osuus



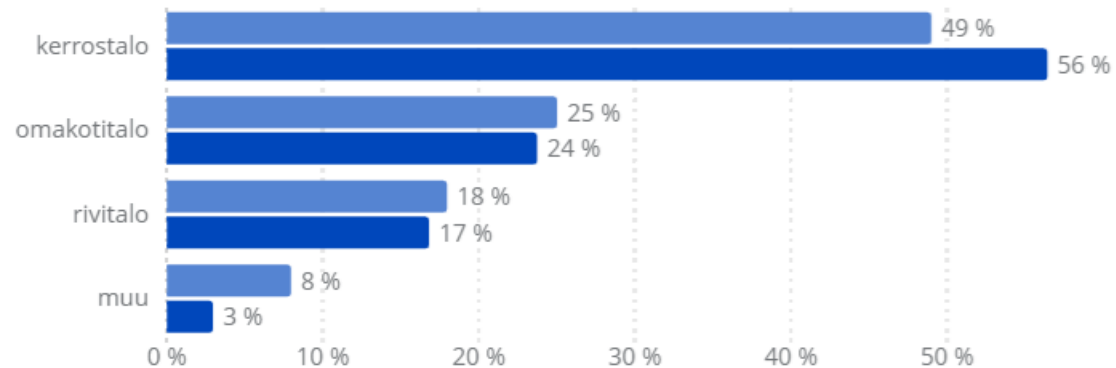
Asuinmuoto Hämeenlinnassa

Mikä on asuinmuotosi? (tulomuuttajat) 203



■ 2023 ■ 2026

Mikä oli asuinmuotosi Hämeenlinnassa asuessasi? (lähtömuuttajat) 201

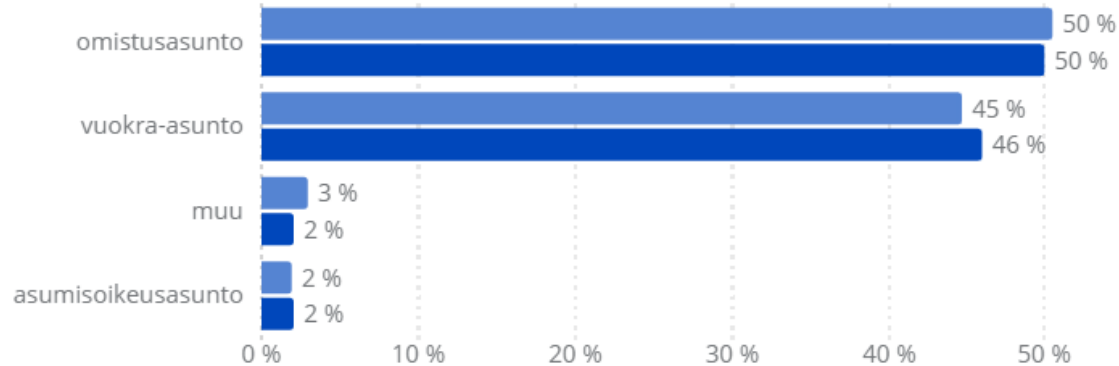


■ 2023 ■ 2026

Asunnon hallintasuhde

Mikä on asuntosi hallintasuhde nykyisin?

Tulomuuttajat

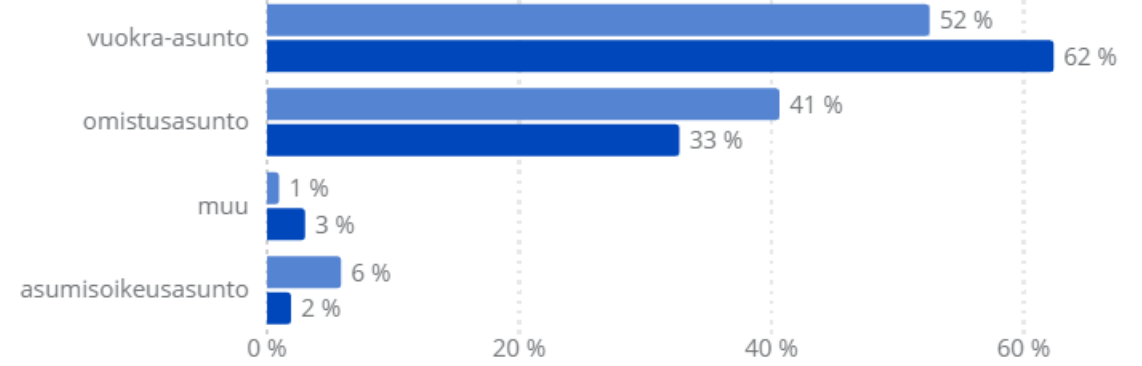


■ 2023 ■ 2026

Muu, mikä? -vastanneet:

- puolison omistusasunto
- omistusasunto, mutta ei omassa omistuksessa

Lähtömuuttajat



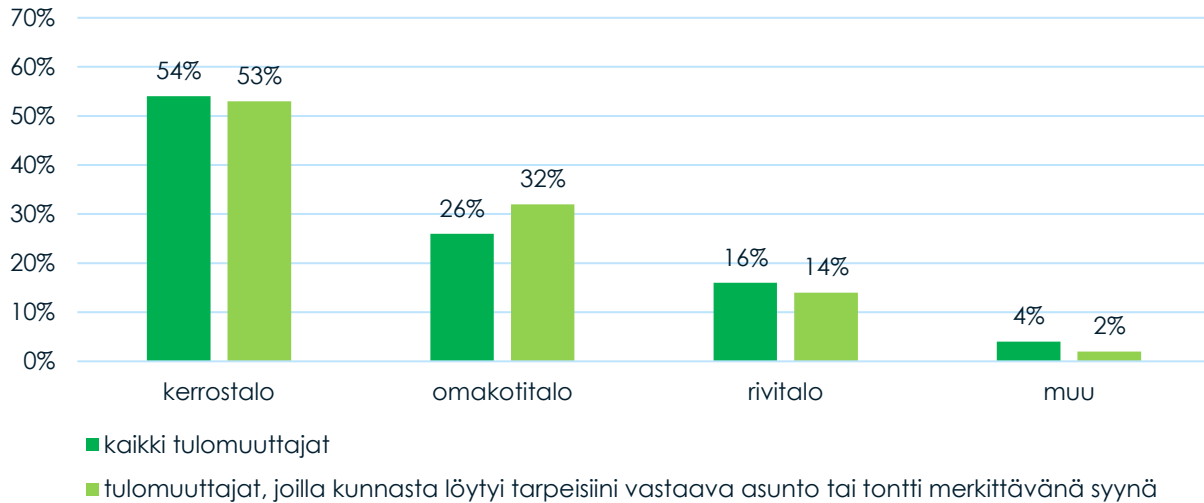
■ 2023 ■ 2026

Muu, mikä? -vastanneet:

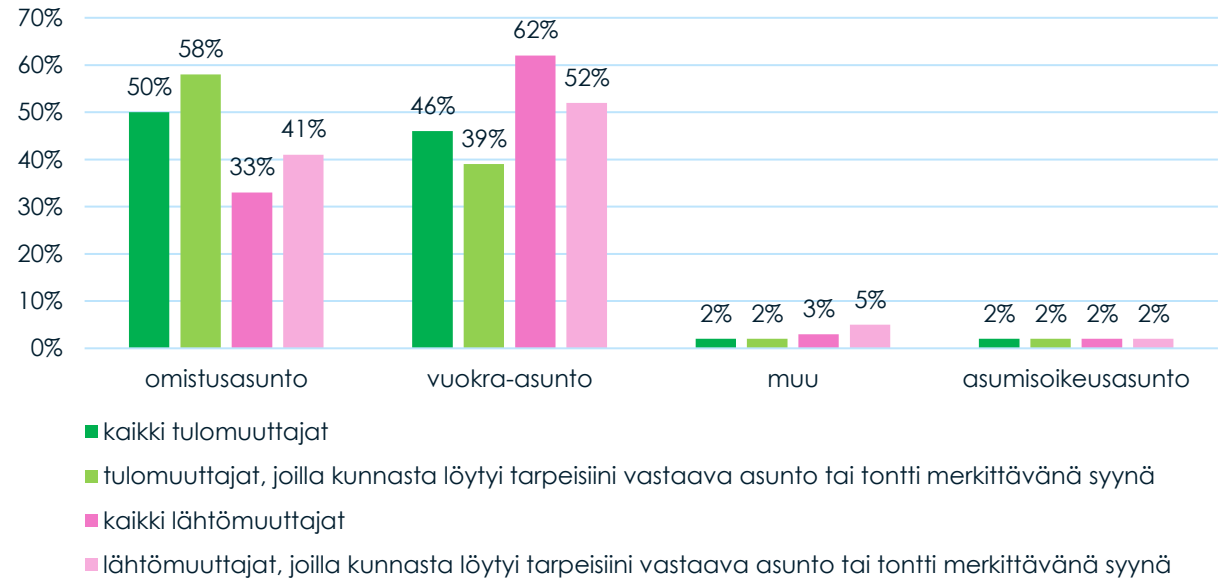
- puolison asunto
- perikunnan talo

Sopivan asunnon löytämistä painottaneiden asumismuoto 2026

Asuinmuoto



Hallintasuhde



Tärkein syy muuttaa Hämeenlinnaan

Tulomuuttajat: Mikä on tärkein syy, miksi muutit Hämeenlinnaan?

Yhteenveto vastauksista:

- 1. Työpaikka ja työmatkojen lyheneminen:** Useat vastaajat muuttivat Hämeenlinnaan työpaikan vuoksi tai saadakseen työpaikkoja lähempänä kotia. Työperäinen muutto oli yksi yleisimmistä syistä.
- 2. Puoliso ja parisuhde:** Monet vastaajat muuttivat Hämeenlinnaan puolison tai uuden kumppanin vuoksi. Osa kertoi puolisonsa jo asuvan Hämeenlinnassa, ja osa muutti puolison työn tai koulutuksen takia.
- 3. Perheenjäsenet ja läheiset:** Lapsien, lastenlasten, sukulaisten tai läheisten läheisyys mainittiin usein muuton syynä. Esimerkiksi vanhempien, lasten tai muiden perheenjäsenten luo haluttiin muuttaa.
- 4. Sijainti ja kulkuyhteydet:** Hämeenlinnan keskeinen sijainti ja hyvät kulkuyhteydet Helsingistä, Tampereelta ja muualta nostettiin esille tärkeäksi houkuttimeksi.
- 5. Asunnon tai tontin löytyminen:** Vastaajat mainitsivat edullisia asumiskustannuksia, sopivan talon tai tontin, sekä halua vaihtaa asumismuotoa esimerkiksi omakotitalosta kerrostaloasumiseen.
- 6. Elämäntilanteiden muutokset:** Eläkkeelle siirtyminen, lapsuuden kaupunkiin palaaminen, leskeksi jääminen ja terveyden heikkeneminen mainittiin syinä muuttaa Hämeenlinnaan. Osa myös mainitsi asumisen rauhallisuuden houkuttelevana tekijänä.
- 7. Maisemanvaihdos ja uusi alkua:** Erityisesti pienten kylien autioituminen, halu elinympäristön vaihtoon sekä kaipuu päästä uudelle paikkakunnalle toistuivat vastauksissa.

Tärkein syy muuttaa pois Hämeenlinnasta

Lähtömuuttajat: Mikä oli tärkein syy, miksi muutit Hämeenlinnasta pois?

Yhteenveto vastauksista:

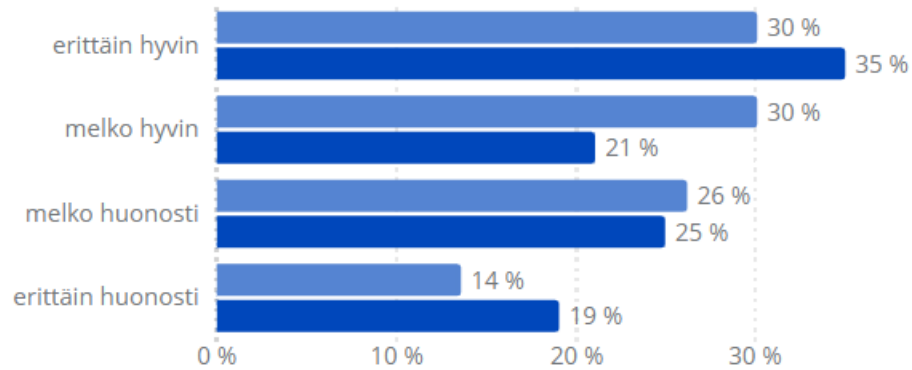
- 1. Perhe ja ihmissuhteet:** Monet muuttivat lähemmäksi lapsiaan, lastenlapsiaan, sukulaisiaan tai puolisoaan. Leskeksi jääminen, avioero tai uuden kumppanin asuinpaikka johtivat useisiin muuttoihin.
- 2. Työ ja opiskelut:** Työpaikan löytäminen toiselta paikkakunnalta oli usein muuton syy, samoin opiskeluiden aloittaminen tai päättäminen. Myös työmatkojen lyheneminen vauhditti muutoksia.
- 3. Asuminen ja elinkustannukset:** Sopivamman talon, tontin tai asunnon löytäminen sekä Hämeenlinnan koettujen korkeiden asumiskustannusten vuoksi moni päätyi muuttamaan pois.

Omakotitalon ylläpidon hankaluus ja halu muuttaa maaseudulle mainittiin myös.

- 4. Viihtyminen ja kaupungin koettu staattisuus:** Hämeenlinna koettiin joissain vastauksissa liian pieneksi, staattiseksi, tai palveluiltaan puutteelliseksi. Suuremmat kaupungit houkuttelivat vilkkaamman ja eläväisemmän elämän vuoksi.
- 5. Terveys ja elämäntilanteet:** Terveysongelmat ja tarve olla lähellä palveluja, omaisia tai hoivaa johtivat muuttoihin. Lisäksi eroon, leskeyteen ja eläköitymiseen liittyvät elämäntilanteen muutokset olivat keskeisiä syitä.
- 6. Juuret ja maisemanvaihdos:** Osa vastaajista halusi palata syntymäseuduilleen tai muuttaa maaseudulle rauhallisempaan ympäristöön. Myös yleinen kaipuu vaihteluun tai uusiin kokemuksiin saa ihmisiä lähtemään.

Hämeenlinnan tunteminen

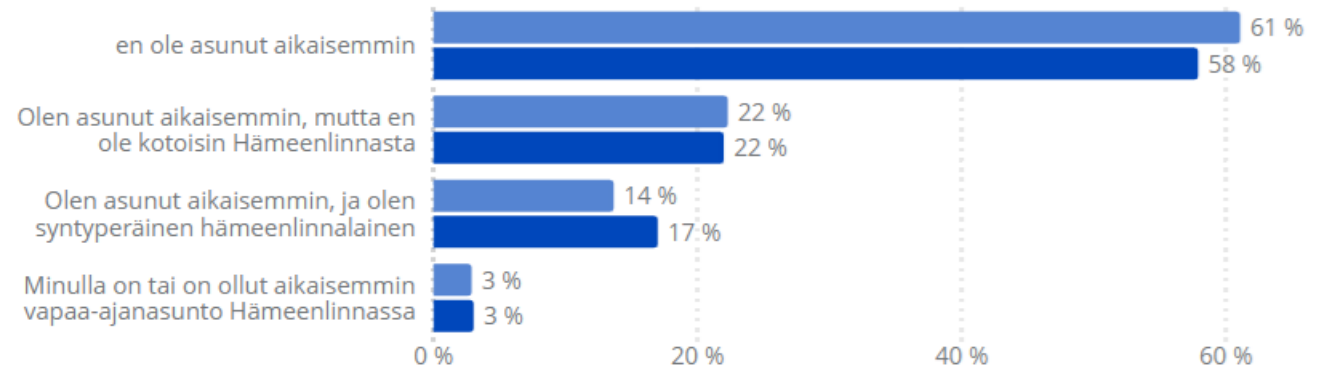
Tulomuuttajat: Kuinka hyvin tunsit Hämeenlinnan ennen muuttoasi?



■ 2023 ■ 2026

Ikäryhmän mukaan	2026			
	alle 25 vuotta (n=6)	25-34 vuotta (n=21)	35-54 vuotta (n=23)	yli 54 vuotta (n=50)
erittäin hyvin	33 %	19 %	30 %	44 %
melko hyvin	17 %	29 %	17 %	20 %
melko huonosti	50 %	38 %	17 %	20 %
erittäin huonosti	0 %	14 %	35 %	16 %

Tulomuuttajat: Oletko asunut aikaisemmin Hämeenlinnassa tai oletko syntyperäinen hämeenlinnalainen? Voit valita useita.

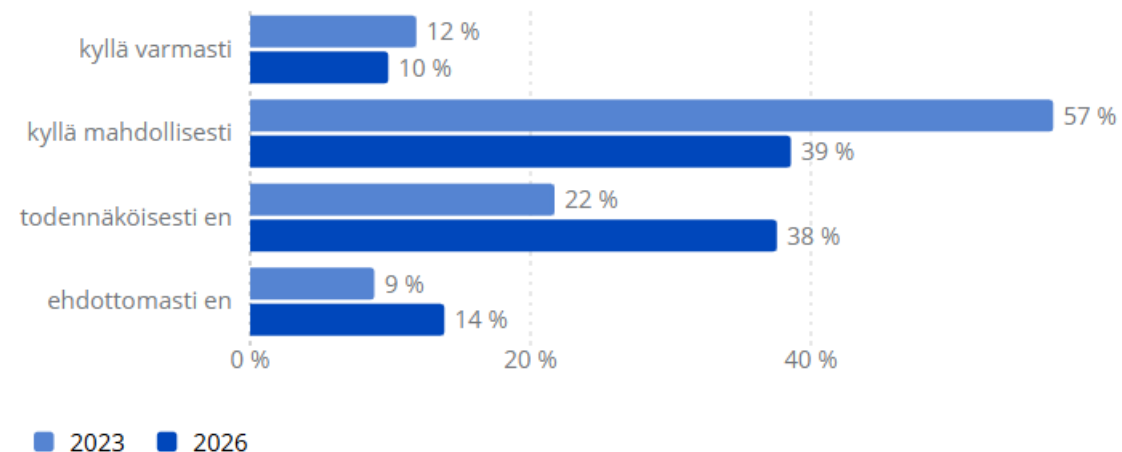


■ 2023 ■ 2026

Ikäryhmän mukaan	2026			
	alle 25 vuotta (n=6)	25-34 vuotta (n=21)	35-54 vuotta (n=23)	yli 54 vuotta (n=50)
en ole asunut aikaisemmin	67 %	71 %	57 %	52 %
olen asunut, en ole kotoisin	0 %	14 %	17 %	30 %
olen asunut, olen kotoisin	33 %	14 %	17 %	16 %
minulla on/oli vapaa-ajanasunto Hämeenlinnassa	0 %	0 %	9 %	2 %

Mahdollisuus muuttaa takaisin

Lähtömuuttajat: Voisitko ajatella muuttavasi takaisin Hämeenlinnaan?



Ikäryhmän mukaan 2026	alle 25	25-34	35-54	yli 54
	vuotta (n=16)	vuotta (n=17)	vuotta (n=24)	vuotta (n=42)
kyllä varmasti	19 %	24 %	0 %	7 %
kyllä mahdollisesti	50 %	41 %	46 %	31 %
todennäköisesti en	19 %	35 %	46 %	40 %
ehdottomasti en	13 %	0 %	8 %	21 %

Perustelut takaisinmuuttoaikeisiin

Lähtömuuttajat: Perusteletko vielä edellisen vastauksen?

Kyllä varmasti tai kyllä mahdollisesti –vastanneet:

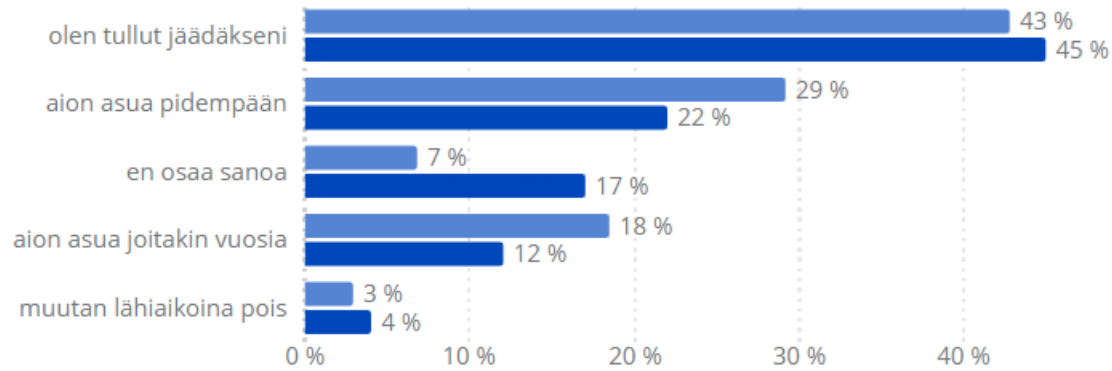
- 1. Hämeenlinna koetaan hyvänä asuinpaikkana:** Monet vastaajat pitivät Hämeenlinnaa mukavana, kauniina ja rauhallisena kaupunkina, jossa asuminen oli miellyttävää. Hämeenlinnan sijainti, luonnonläheisyys ja hyvät kulkuyhteydet nähtiin positiivisina tekijöinä.
- 2. Elämäntilanteesta riippuen:** Takaisinmuutto olisi mahdollista, jos elämän olosuhteet, kuten työpaikka, taloudellinen tilanne tai perhesuhteet, tukisivat muuttoa. Vastaajat pohtivat asiaa esimerkiksi opiskeluiden, töiden, terveysongelmien tai lapsiperheiden tarpeiden kautta.
- 3. Perhe ja ystävät Hämeenlinnassa:** Useat vastaajat mainitsivat läheisiä, kuten perheenjäseniä, ystäviä tai hoitokotipaikkaa Hämeenlinnassa syynä, joka voisi vaikuttaa takaisin muuttamiseen.
- 4. Taloudelliset näkökulmat:** Takaisinmuutto voisi olla ajankohtaista, jos asumiskustannukset Hämeenlinnassa laskisivat. Muutamat vastaajat kokivat kaupungin asumisen hintatason korkeaksi, mikä on este paluulle.

Ehdottomasti en tai todennäköisesti en –vastanneet:

- 1. Nykyinen asuinpaikka ja perhesyyt:** Vastaajat ovat tyytyväisiä nykyiseen asuinpaikkaansa, joka koetaan perhesiteiden, läheisten ja palvelujen vuoksi mielekkäämmäksi kuin Hämeenlinna. Uuden asuinpaikan läheisyys lapsiin, lastenlapsiin tai sukulaisiin estää muuton takaisin.
- 2. Elämäntilanne ja ikä:** Iäkkäämmät vastaajat ja ne, joiden elämäntilanne on vakiintunut, eivät halua enää vaihtaa asuinpaikkaa. Terveysten, mukavuuden ja läheisyyden hoivapalveluihin tai tärkeisiin paikkoihin koettiin olevan este takaisinmuutolle.
- 3. Hämeenlinnaan liittyvät negatiiviset kokemukset:** Hämeenlinna koettiin paikalla paikoin liian pieneksi, tapahtumaköyhäksi tai sisäänpäin kääntyneeksi. Lisäksi osa vastaajista mainitsi palveluiden puutteen, korkeat kustannukset ja kaupungin yleisen näivettymisen syiksi, miksi muutto ei kiinnosta.
- 4. Taloudelliset ja käytännön syyt:** Nykyinen asunto tai asumusratkaisu oli useille vastaajille merkittävä syy pysyä poissa Hämeenlinnasta. Hämeenlinnan asumiskustannukset, sopivien asuntojen puute ja taloudellisesti houkuttelevammat vaihtoehdot muualta estivät paluuta.

Hämeenlinnassa asumisen kesto

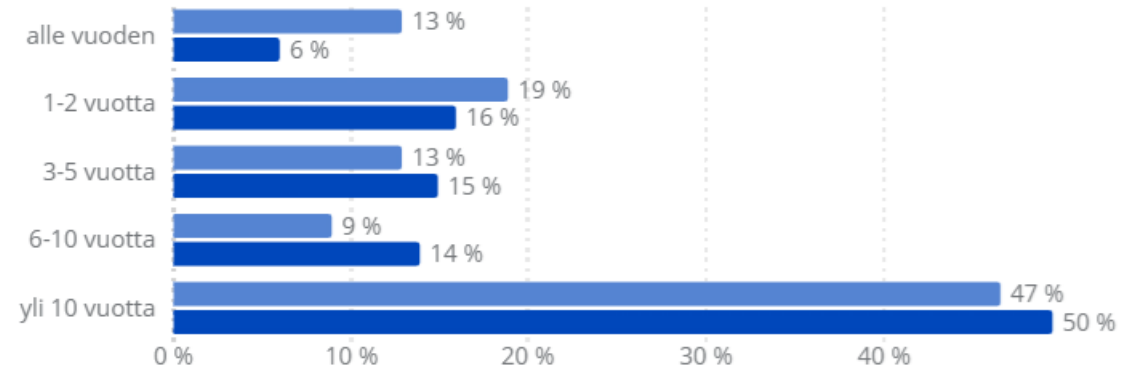
Tulomuuttajat: Kuinka pitkäaikaiseksi arvioit asumisesi Hämeenlinnassa?



■ 2023 ■ 2026

	alle 25 vuotta (n=6)	25-34 vuotta (n=21)	35-54 vuotta (n=23)	yli 54 vuotta (n=50)
muutan lähiaikoina pois	0 %	5 %	9 %	2 %
aion asua joitakin vuosia	17 %	24 %	17 %	4 %
aion asua pidempään	50 %	33 %	35 %	8 %
olen tullut jäädäkseeni	17 %	10 %	26 %	72 %
en osaa sanoa	17 %	29 %	13 %	14 %

Lähtömuuttajat: Kuinka kauan asuit Hämeenlinnassa?



■ 2023 ■ 2026

	alle 25 vuotta (n=16)	25-34 vuotta (n=17)	35-54 vuotta (n=24)	yli 54 vuotta (n=42)
alle vuoden	6 %	18 %	8 %	0 %
1-2 vuotta	38 %	18 %	4 %	12 %
3-5 vuotta	19 %	6 %	29 %	7 %
6-10 vuotta	0 %	29 %	17 %	12 %
yli 10 vuotta	38 %	29 %	42 %	69 %

Positiiviset yllätykset

Tulomuuttajat: Mitkä asiat ovat yllättäneet positiivisesti Hämeenlinnassa?

1. **Luonto ja ulkoilu:** Luonto ja vesistöt aivan lähellä, hyvät ulkoilu- ja lenkkeilymaastot (Aulanko, Ahvenisto, rantareitit).
2. **Rauhallisuus ja viihtyisyys:** Rauhallinen, turvallinen ja kaunis pikkukaupunki, jossa ilmapiiri ja ihmiset koetaan mukaviksi.
3. **Palvelut ja arjen sujuvuus:** Toimivat terveyspalvelut, peruspalvelut lähellä, lyhyet välimatkat ja arki sujuu helposti.
4. **Kulttuuri ja tapahtumat:** Vilkas kulttuuri- ja tapahtumatarjonta, teatteri, museot, keikat ja lasten tapahtumat.
5. **Sijainti ja perheystävällisyys:** Hyvä sijainti ja liikkuminen (erityisesti Helsinkiin) sekä helppo arki lapsiperheille pienemmässä kaupungissa.

Lähtömuuttajat: Mitä positiivista sinulle jäi erityisesti mieleen Hämeenlinnasta?

1. **Luonto, vesistöt ja ulkoilu:** Kaunis, vihreä ja järvien ympäröimä ympäristö, jossa Aulanko, Ahvenisto, rantareitit ja metsäreitit tarjoavat hyvät ulkoilu- ja liikuntamahdollisuudet.
2. **Rauhallinen ja viihtyisä pikkukaupunki:** Pieni, rauhallinen ja turvallinen kaupunki, joka koetaan viihtyisäksi ja erityisesti kesäisin kauniiksi.
3. **Palvelut ja arjen helppous:** Tarvittavat palvelut, kaupat ja harrastukset löytyvät läheltä, arki on sujuvaa lyhyiden etäisyyksien ja pääosin toimivien terveyspalvelujen ansiosta.
4. **Harrastukset, kulttuuri ja lapsiperheille sopivuus:** Laajat liikunta- ja harrastusmahdollisuudet, aktiivinen kulttuuri- ja tapahtumatarjonta sekä lapsille hyvät päiväkodit, koulut ja nuorisopalvelut.
5. **Sijainti ja ihmissuhteet:** Hyvä sijainti ja liikenneyhteydet erityisesti Helsinkiin ja Tampereelle sekä tärkeät ihmissuhteet, naapurusto, ystävät, perheen läheisyys ja henkilökohtaiset muistot.

Negatiiviset yllätykset

Tulomuuttajat: Mitkä asiat ovat yllättäneet negatiivisesti Hämeenlinnassa?

Yhteenveto vastauksista:

- 1. Keskustan autioituminen ja kaupunkikehityksen ongelmat:** Keskustan liikehuoneistot ja palvelut ovat vähentyneet, ja alue koetaan kuolleeksi ja graffitien koristelemaksi. Tiiriö ja Goodman ovat vetäneet palvelut pois keskustasta, mikä on heikentänyt sen vetovoimaa. Päätöksenteko ja kehityshankkeiden eteneminen, kuten Ykköskortteli sekä kampusprojektit, ovat hitaat.
- 2. Palveluiden supistuminen:** Terveyspalveluista ja syrjäseutujen palveluiden vähenemisestä, kuten katuvaloista ja kouluista, herää huolta. Oma Hämeen koetaan toimivan huonosti, ja varhaiskasvatuspalvelut sekä iäkkäiden hoitopalvelut eivät ole riittäviä.
- 3. Julkinen liikenne ja pysäköinti:** Julkinen liikenne ei vastaa asukkaiden tarpeisiin, ja oman auton tarve on suuri. Pysäköintipaikkojen vähäisyys ja maksullisuus kaupunkialueella vaikeuttavat liikkumista, etenkin keskustaan.

- 4. Sosiaalisuus ja kulttuuri:** Tapahtumatarjonta koetaan vähäiseksi ja epäsäännölliseksi, erityisesti talviaikaan. Kaupungin rauhallisuus näkyy sosiaalisen elämän niukkuutena, ja yhteisöllisyyden puute vaikeuttaa esimerkiksi naapureihin tutustumista.
- 5. Luonto ja ulkoiluympäristöt:** Kauniista luontoalueista huolimatta ulkoilureittien saavutettavuus on heikko ja ylläpito puutteellista. Katumajärven alueen yksityisomistus rajoittaa reittien käyttöä, ja syrjäseuduilla sähkökatkot hankaloittavat arkea.
- 6. Infrastrukturi ja kaupungin ylläpito:** Liikennejärjestelyt, kuten yksisuuntaiset kadut ja lyhyet liikennevalot, aiheuttavat haasteita jalankulkijoille ja kulkijoille. Kadut ovat huonossa kunnossa, pyöräilyn ympärivuotinen turvallisuus on puutteellinen, ja kaupungin yleisilme kaipaa parannusta.
- 7. Kulttuuri ja historia:** Kaupungin kulttuuriperintöä ja historiaa, kuten keskiaikaisia kirkkoja ja vanhoja perinteitä, hyödynnetään liian vähän. Tätä toivottaisiin enemmän kulttuurin, aktiviteettien ja tapahtumien yhteydessä.
- 8. Asumisen hintataso ja elinkustannukset:** Asumisen ja elämisen hintataso, kuten vuokrat, sähkönsiirtomaksut ja muu kustannustaso, on korkeampi kuin monissa vastaavankokoisissa kaupungeissa.

Tulomuuttajien arvio sosiaalisista tekijöistä

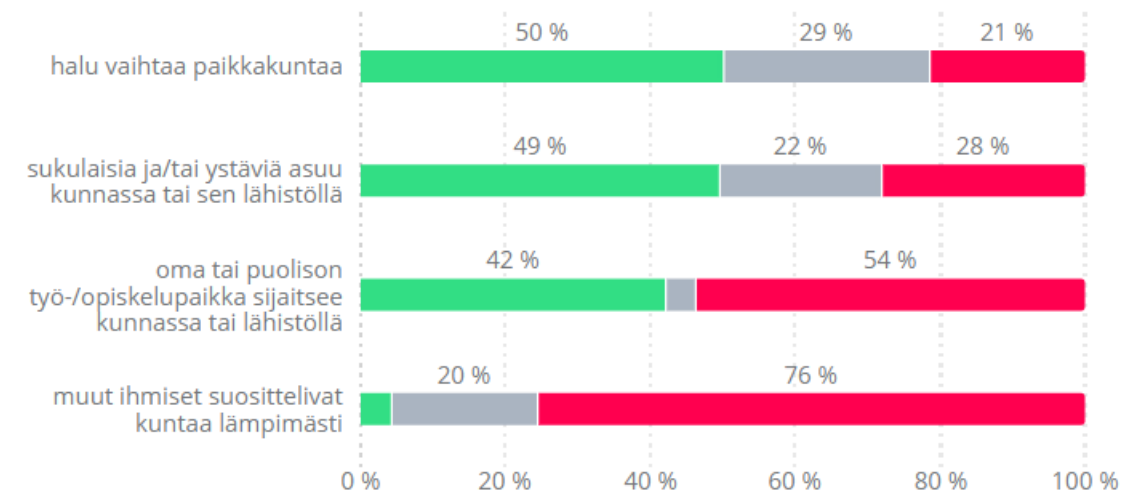
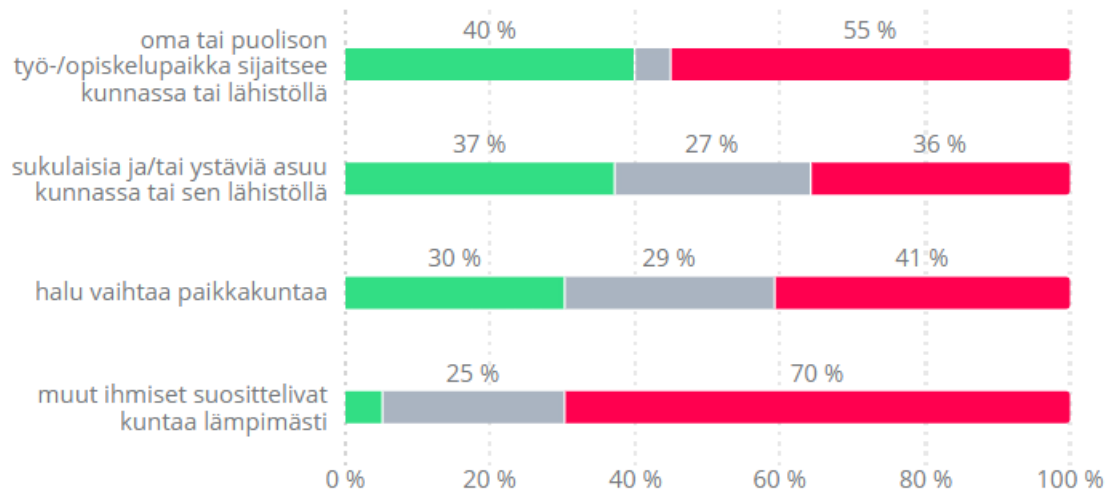
Arvioi kuinka paljon seuraavat tekijät vaikuttivat muuttopäätökseesi muuttaa Hämeenlinnaan.

Sosiaaliset tekijät

2023

2026

Huom! Tulomuuttajien kyselylomakkeella kunta-sana korvattuna Hämeenlinnalla, kuitenkin raportissa nämä esitetty yhteneväisesti molempien kohderyhmien osalta kunta-sanamuotoina.



merkittävästi jonkin verran ei lainkaan

merkittävästi jonkin verran ei lainkaan

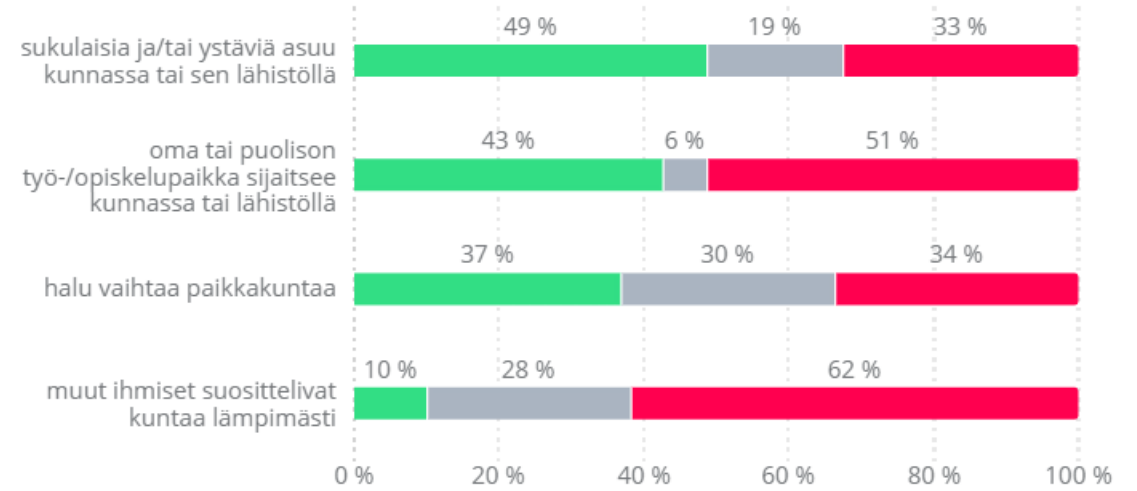
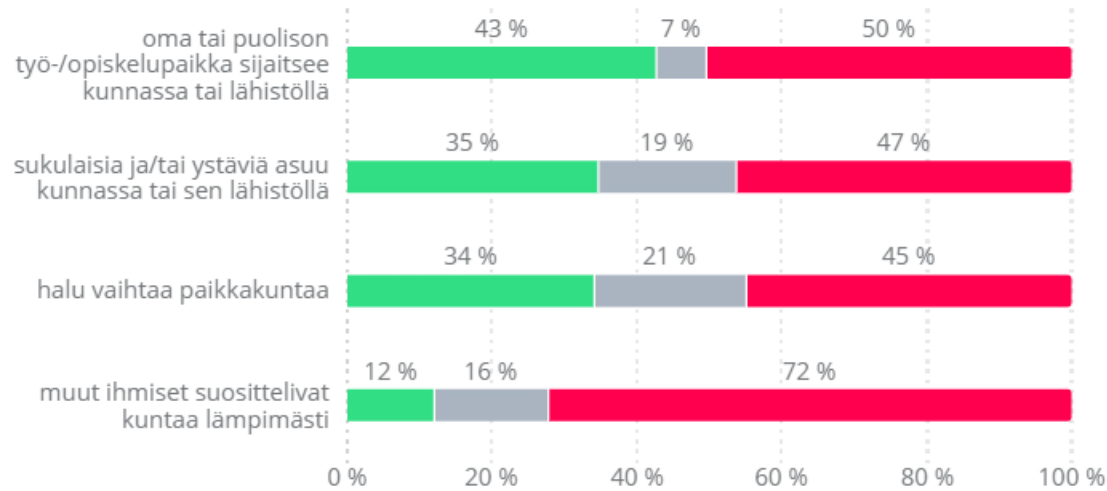
Lähtömuuttajien arvio sosiaalisista tekijöistä

Arvioi kuinka paljon seuraavat tekijät vaikuttivat muuttopäätökseesi muuttaa uuteen asuinkuntaasi.

Sosiaaliset tekijät

2023

2026



merkittävästi jonkin verran ei lainkaan

merkittävästi jonkin verran ei lainkaan

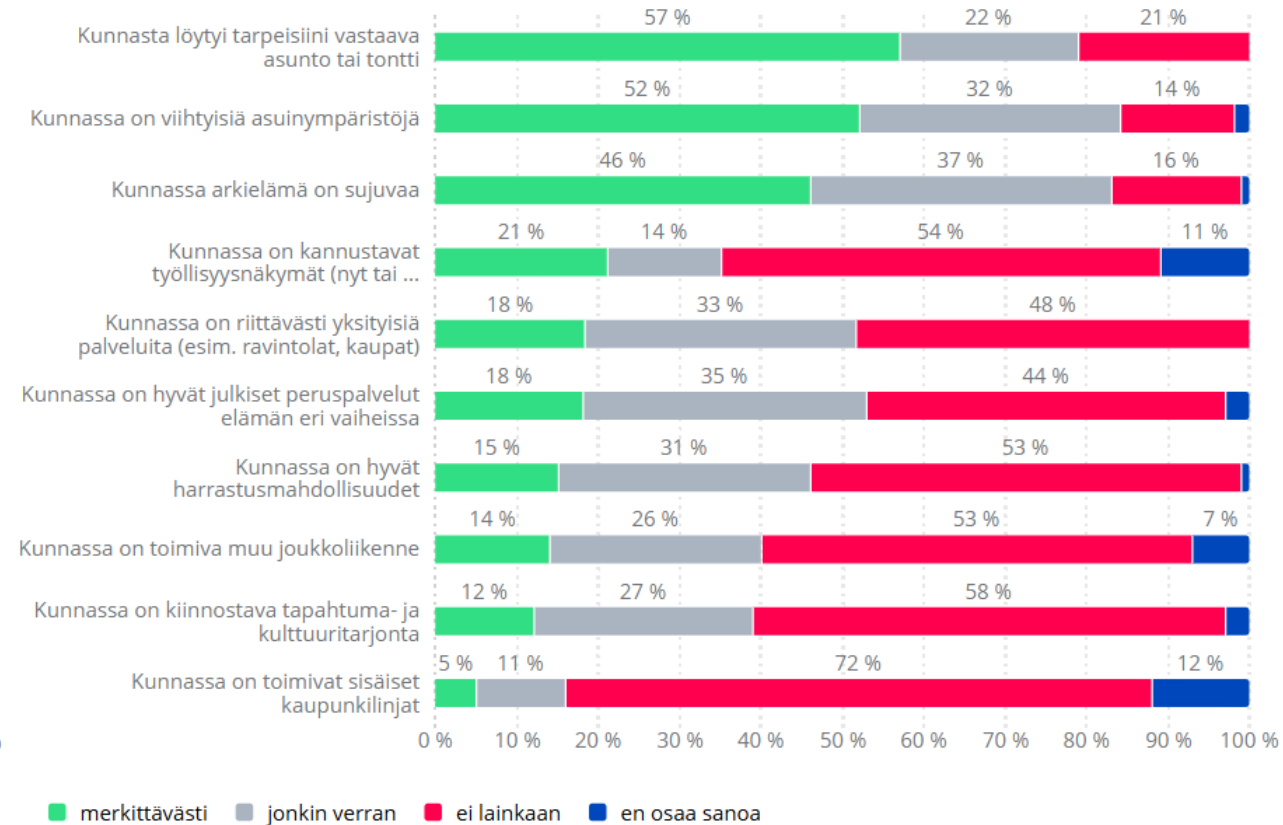
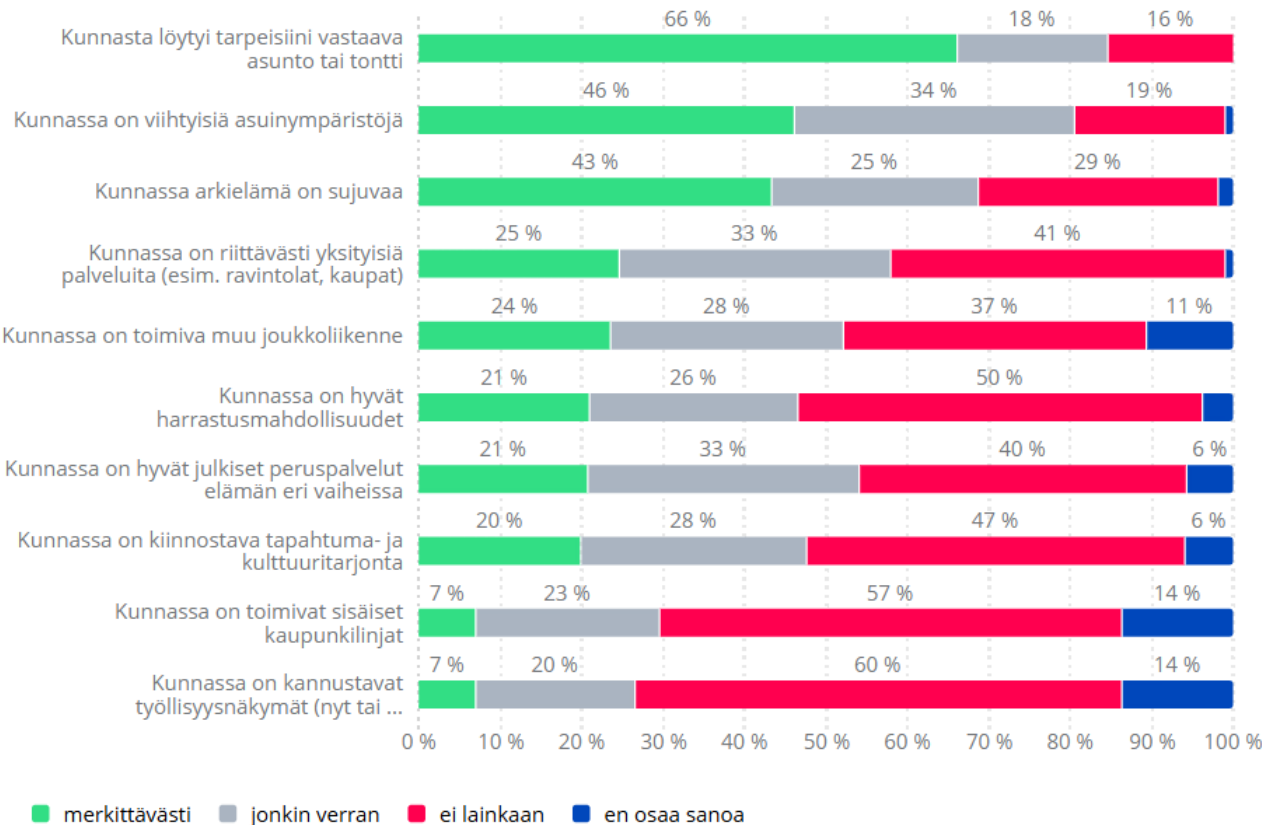
Tulomuuttajien arvio asumisesta ja palveluista

Huom! Katkennut väittämä jatkuu: Kunnassa on kannustavat työllisyysnäköymät (nyt tai tulevaisuudessa)

Arvioi kuinka paljon seuraavat tekijät vaikuttivat muuttopäätökseesi muuttaa Hämeenlinnaan: Asuminen ja palvelut

2023

2026



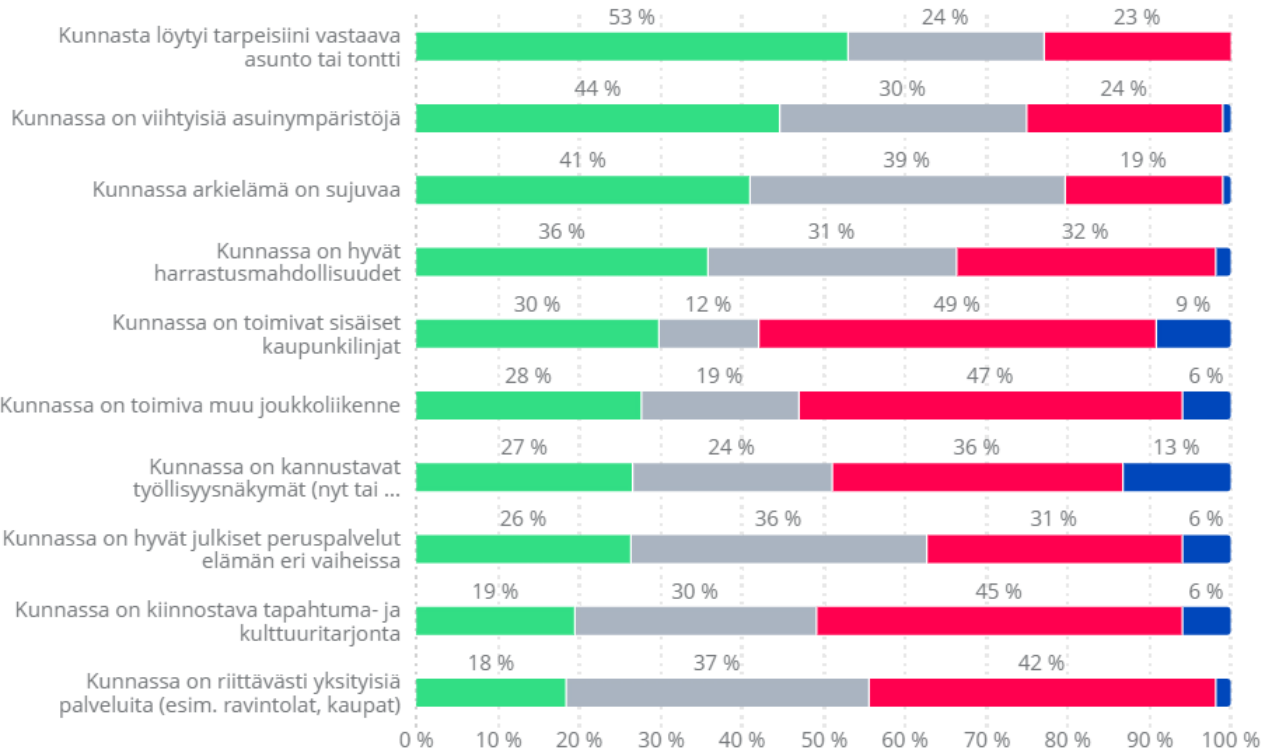
merkittävästi jonkin verran ei lainkaan en osaa sanoa

merkittävästi jonkin verran ei lainkaan en osaa sanoa

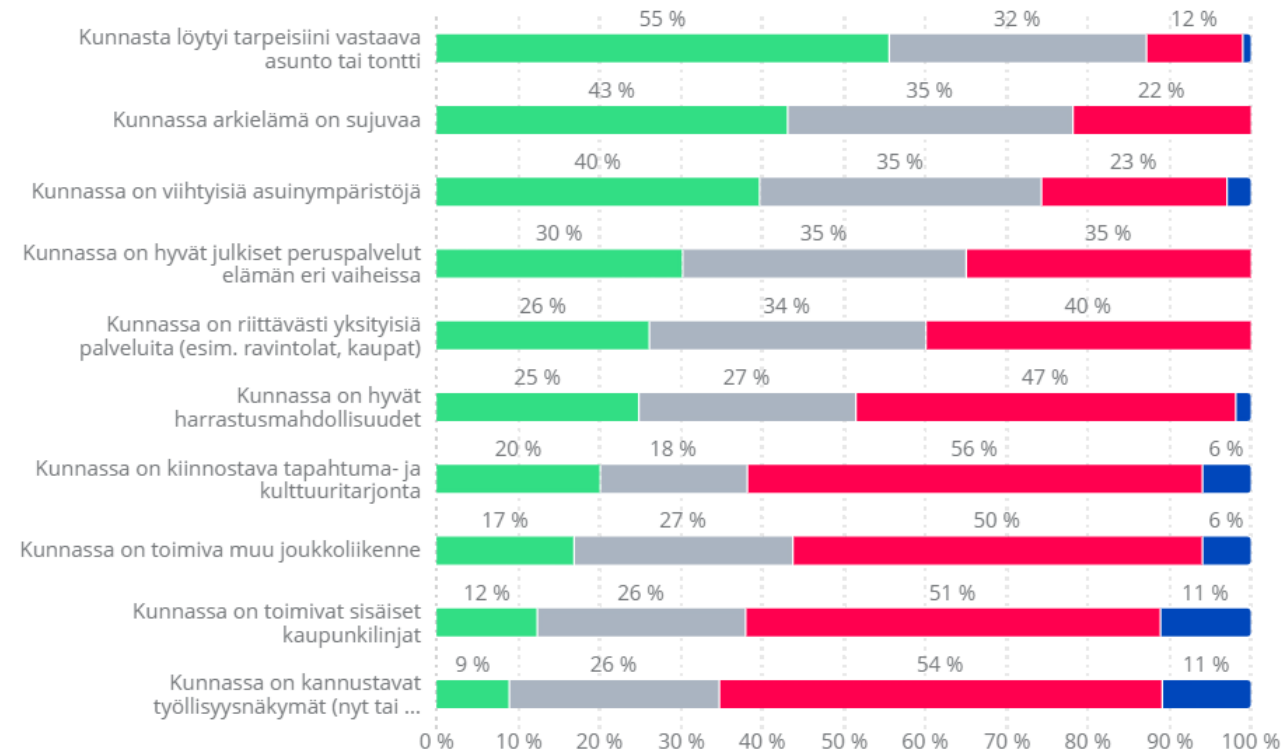
Lähtömuuttajien arvio asumisesta ja palveluista

Arvioi kuinka paljon seuraavat tekijät vaikuttivat muuttopäätökseesi muuttaa uuteen asuinkuntaasi: Asuminen ja palvelut

2023



2026



merkittävästi jonkin verran ei lainkaan en osaa sanoa

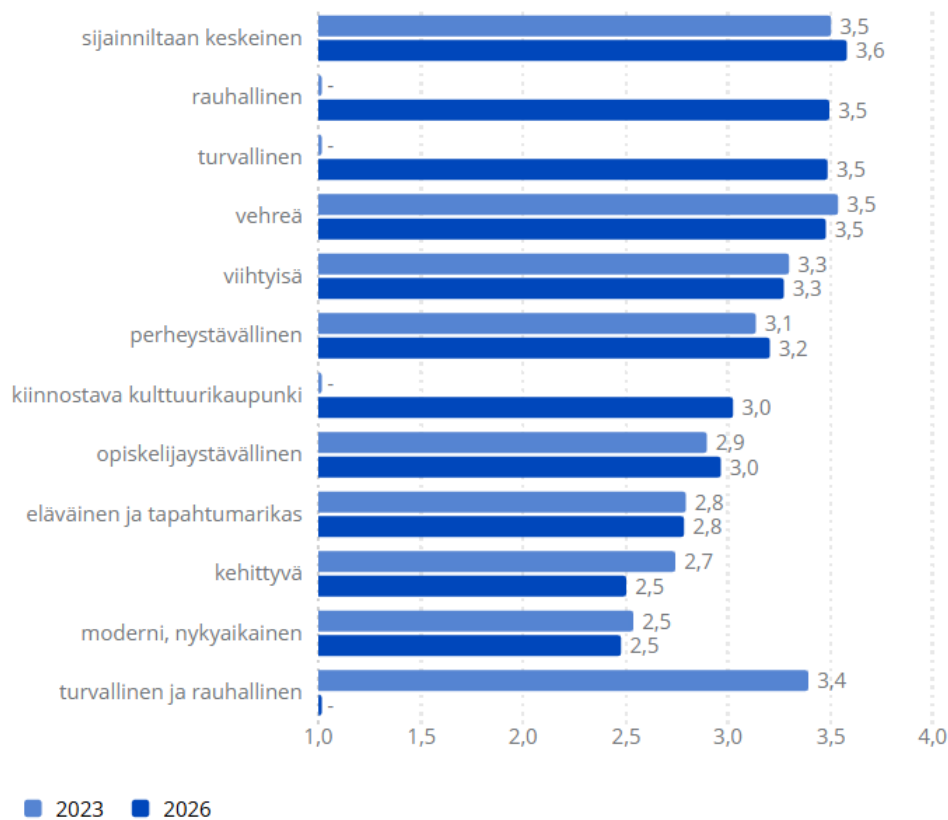
merkittävästi jonkin verran ei lainkaan en osaa sanoa

Väittämien arviointi

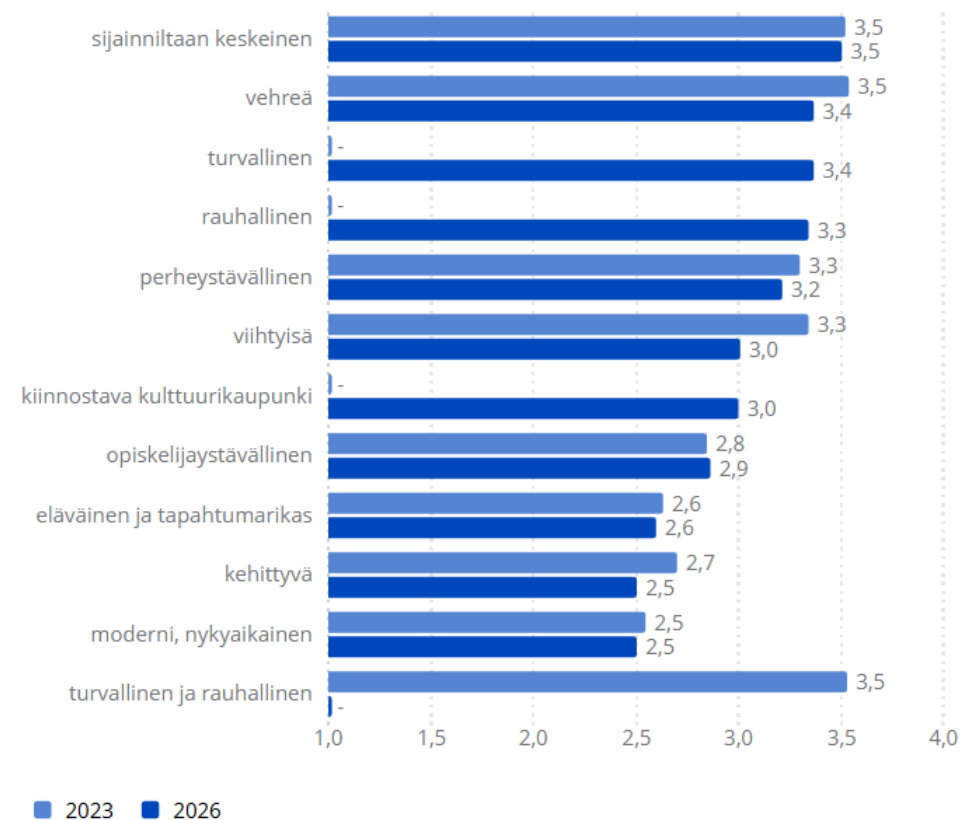
Kuinka hyvin seuraavat väittämät mielestäsi sopivat Hämeenlinnan kaupunkiin?

Arvioi asteikolla 1-4, jossa 1 = ei kuvaa lainkaan, 2 = kuvaa huonosti, 3 = kuvaa hyvin ja 4 = kuvaa erinomaisesti.

Tulomuuttajat



Lähtömuuttajat

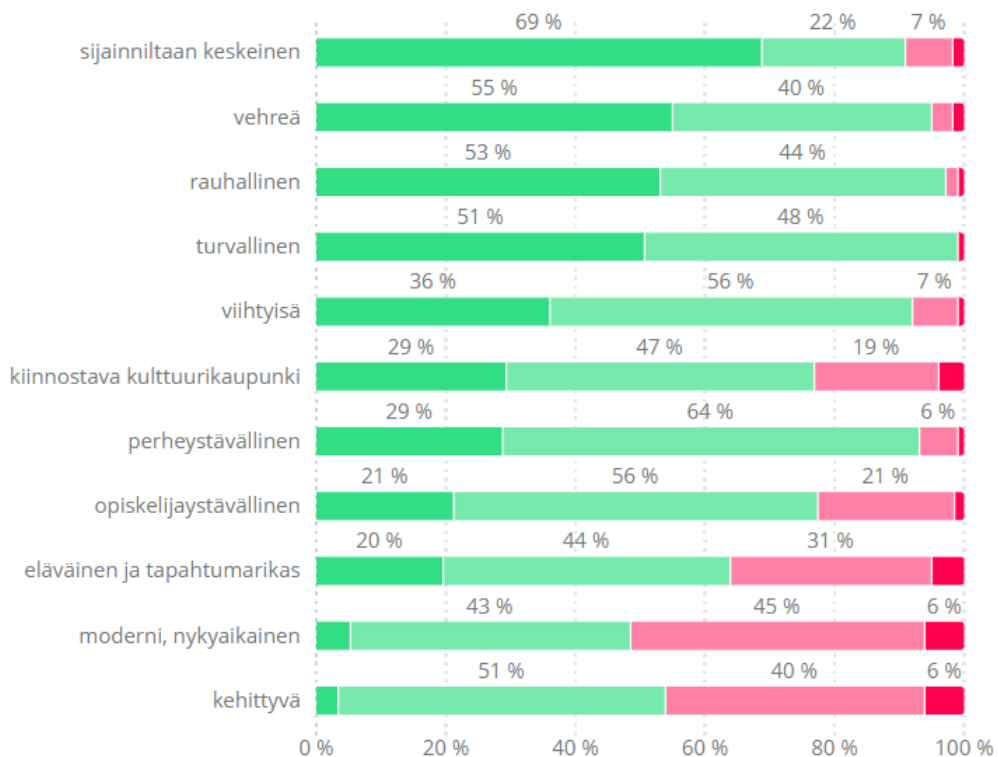


Väittämien jakaumat 2026

Kuinka hyvin seuraavat väittämät mielestäsi sopivat Hämeenlinnan kaupunkiin?

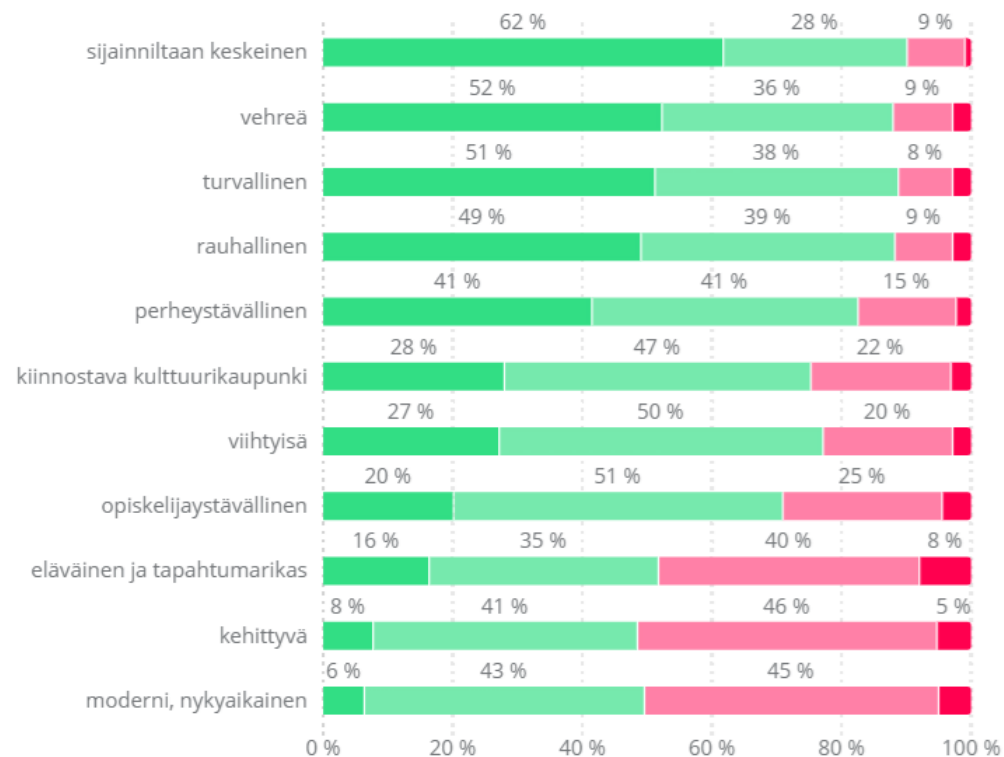
Arvioi asteikolla 1-4, jossa 1 = ei kuvaa lainkaan, 2 = kuvaa huonosti, 3 = kuvaa hyvin ja 4 = kuvaa erinomaisesti.

Tulomuuttajat



■ kuvaa erinomaisesti ■ kuvaa hyvin ■ kuvaa huonosti ■ ei kuvaa lainkaan

Lähtömuuttajat



■ kuvaa erinomaisesti ■ kuvaa hyvin ■ kuvaa huonosti ■ ei kuvaa lainkaan

Väittämien arviointi ikäryhmän mukaan

Kuinka hyvin seuraavat väittämät mielestäsi sopivat Hämeenlinnan kaupunkiin?

Arvioi asteikolla 1-4, jossa 1 = ei kuvaa lainkaan, 2 = kuvaa huonosti, 3 = kuvaa hyvin ja 4 = kuvaa erinomaisesti.

Tulomuuttajat

Ikäryhmän mukaan 2026	Tulo- muuttaja (n=100)	alle 25 vuotta (n=6)	25-34 vuotta (n=21)	35-54 vuotta (n=23)	yli 54 vuotta (n=50)
eläväinen ja tapahtumarikas	2,8	2,3	2,5	2,8	3,0
kehittyvä	2,5	2,8	2,5	2,6	2,4
kiinnostava kulttuurikaupunki	3,0	2,7	2,9	3,0	3,1
moderni, nykyaikainen	2,5	2,3	2,4	2,5	2,5
opiskelijaystävällinen	3,0	2,8	2,8	3,1	3,1
perheystävällinen	3,2	3,4	3,3	3,4	3,0
rauhallinen	3,5	3,3	3,6	3,3	3,5
sijainniltaan keskeinen	3,6	3,3	3,5	3,7	3,6
turvallinen	3,5	3,5	3,5	3,6	3,5
vehreä	3,5	3,2	3,3	3,6	3,6
viihtyisä	3,3	3,5	3,2	3,3	3,2

Lähtömuuttajat

Ikäryhmän mukaan 2026	Lähtö- muuttaja (n=101)	alle 25 vuotta (n=16)	25-34 vuotta (n=17)	35-54 vuotta (n=24)	yli 54 vuotta (n=42)
eläväinen ja tapahtumarikas	2,6	2,5	2,6	2,4	2,8
kehittyvä	2,5	2,6	2,8	2,3	2,4
kiinnostava kulttuurikaupunki	3,0	3,2	3,0	2,8	3,1
moderni, nykyaikainen	2,5	2,4	2,7	2,4	2,6
opiskelijaystävällinen	2,9	2,8	2,9	2,7	3,0
perheystävällinen	3,2	3,4	3,4	3,2	3,1
rauhallinen	3,3	3,3	3,6	3,1	3,4
sijainniltaan keskeinen	3,5	3,8	3,4	3,5	3,5
turvallinen	3,4	3,5	3,6	3,1	3,4
vehreä	3,4	3,4	3,5	3,3	3,4
viihtyisä	3,0	3,1	2,9	2,8	3,1

Net Promoter Score (NPS)

Suosittelisitko kysyttäessä Hämeenlinnaa asuinpaikkana?

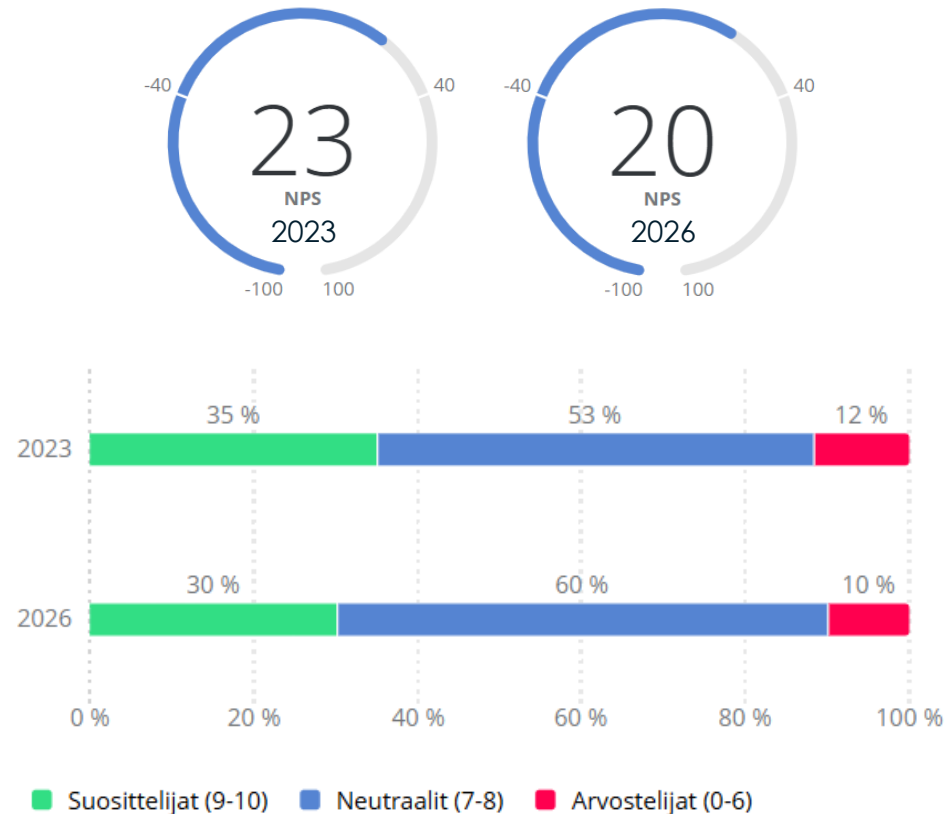
Asteikko: 0 = en lainkaan todennäköisesti ... 10 = erittäin todennäköisesti

SUOSITTELIJAT (arvot 9-10)
ovat uskollisia ja innostuneita asukkaita, jotka suosittelevat aluetta myös muille lisäten kasvua.

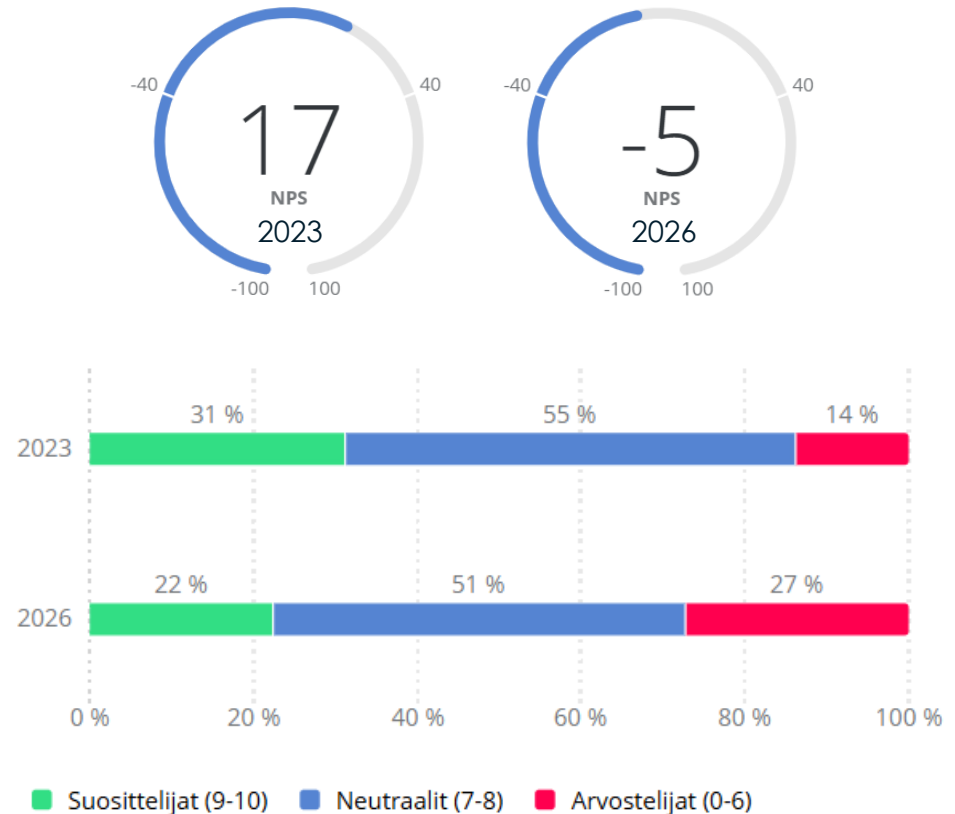
NEUTRAALIT (arvot 7-8)
ovat tyytyväisiä asukkaita, jotka ovat kuitenkin helposti houkuteltavissa muualle.

ARVOSTELIJAT (arvot 0-6)
ovat tyytymättömiä asukkaita, jotka saattavat vahingoittaa brändiä ja vähentää kasvua kritiikillä.

Tulomuuttajat



Lähtömuuttajat



Erityisen hienot asiat

Mikä on mielestäsi erityisen hienoa Hämeenlinnassa?

Tulomuuttajat

Top 8:

1. Luonto, vesistöt ja vehreys
2. Sijainti ja liikenneyhteydet
3. Sopiva koko ja arjen helppous
4. Rauhallisuus, turvallisuus ja perheystävällisyys
5. Kaupungin kauneus, historia ja linna
6. Harrastus-, liikunta- ja ulkoilumahdollisuudet
7. Kulttuuri, tapahtumat ja palvelut
8. Asumisen hinta ja peruspalvelut

Lähtömuuttajat

Top 5:

1. Luonto, vesistöt ja vehreys
2. Linnan ympäristö, historia ja vanha arkkitehtuuri
3. Ulkoilu-, liikunta- ja harrastusmahdollisuudet
4. Sijainti ja liikenneyhteydet
5. Sopiva koko, lyhyet välimatkat ja arjen sujuvuus

Keskeiset johtopäätökset ja suositukset



Johtopäätökset 1/4

TAUSTAMUUTTUJIIEN TARKASTELU

- Tulijoiden taustatiedot ovat varsin samankaltaiset edellisen toteutuskerran kanssa. Eläkeläisiä on tulijoissa nyt viisi prosenttiyksikköä enemmän. Työsidonnaisuus on vähentynyt merkittävästi, vain viisi prosenttia tulijoista käy edelleen töissä aiemmassa kotikunnassaan. Lähtijöistä kuitenkin 23 prosenttia käy edelleen Hämeenlinnassa töissä. Lähtijöissä on tällä kertaa enemmän yli 54-vuotiaita ja edelliskertaa vähemmän 25-34-vuotiaita. Eläkeläisiä on myös muuttanut pois enemmän kuin edellisessä otannassa.
- **Tulomuuttajien aiemmat kotikunnat ovat tavallisimmin:**
 - Hattula
 - Tampere
 - Riihimäki
 - Janakkala
 - Espoo
- **Lähtömuuttajien tavallisimmat uudet kotikunnat ovat:**
 - Hattula
 - Helsinki
 - Tampere
 - Janakkala
 - Vantaa
- Tulijoista runsas puolet (54 %) asettuu Hämeenlinnassa kerrostaloon ja 50 % omistusasuntoon. Vuokra-asuntoon tulee 46 prosenttia. Lähtijät asettuvat uudessa kotikaupungissaan aiempaa useammin vuokra-asuntoon.
- Lähtijöistä tasan puolet ehti asua Hämeenlinnassa yli vuosikymmenen ajan.

Johtopäätökset 2/4

TULOMUUTTAJAT

- Tulomuuttajat nostavat tavallisimmin muuton syiksi sosiaaliset syyt sekä aiempaa useammin halun vaihtaa paikkakuntaa. Kärkisyitä ovat sopivan asunnon tai tontin löytyminen, viihtyisät asuinympäristöt ja arjen sujuvuus.
- **Runsas kolmannes tulijoista arvioi tuntevansa Hämeenlinnan erittäin hyvin** (2023: 30 %). Vastaavasti aiempaa useampi on muuttanut oman arvionsa mukaan erittäin huonolla kaupunkituntemisellä eli täysin uuteen kaupunkiin (2023: 14 %, 2026: 19 %). Hieman useammin palataan synnyinkaupunkiin (2023: 14 %, 2026: 17 %). Runsas viidennes on asunut aikaisemmin Hämeenlinnassa, eli kokonaisuudessaan takaisintulijoiden osuus on merkittävä. Lisäksi kolmella prosentilla on tai on ollut aikaisemmin vapaa-ajanasunto Hämeenlinnassa. Kuusi kymmenestä tulee uuteen kaupunkiin.
- **Asumisuskollisuuden ennuste on kiristynyt, mutta edelleen korkea.** Aiempaa harvempi arvioi asumisensa Hämeenlinnassa pitkäaikaiseksi, kun lasketaan yhteen ne, jotka aikovat jäädä varmasti sekä pidempään asuvat. Viime kerralla näitä oli 72 prosenttia vastaajista, nyt 67 prosenttia.
- **Tulomuuttajien kärkisyyt:**
 - Kunnasta löytyi tarpeisiini vastaava asunto tai tontti (vaikutti merkittävästi tai jonkin verran 84 %)
 - Kunnassa on viihtyisiä asuinympäristöjä (vaikutti merkittävästi tai jonkin verran 84 %)
 - Kunnassa arkielämä on sujuvaa (vaikutti merkittävästi tai jonkin verran 83 %)

Tulomuuttajien mielestä Hämeenlinnaa kuvaavat parhaiten (asteikko 1-4):

- sijainniltaan keskeinen 3,6
- rauhallinen 3,5
- turvallinen 3,5
- vihreä 3,5

• **Hämeenlinnaa kuvaavat huonoimmin (asteikko 1-4):**

- moderni, nykyaikainen 2,5
- kehittyvä 2,5
- eläväinen ja tapahtumarikas 2,8

- Arvosanjakaumalla tarkasteltuna tulomuuttajista 51 % arvioi että "*moderni, nykyaikainen*" kuvaa Hämeenlinnaa huonosti tai ei lainkaan.
- Tulomuuttajista 30 prosenttia suosittelisi hyvin todennäköisesti Hämeenlinnaa asuinpaikkana. Neutraalin arvion antaa 60 prosenttia tulomuuttajista, mikä laskee NPS-arvoa merkittävästi. **NPS on tulomuuttajilla 20, edelliskerralla 23.**

Johtopäätökset 3/4

LÄHTÖMUUTTAJAT

- **Lähtijöiden tavallisimmat muuttosyyt liittyvät sosiaalisiin tekijöiden eli elämäntilanteeseen.** Lähtijöillä merkittäviä syitä muuttoon ovat sosiaaliset syyt, eli oma tai puolison työpaikka tai sukulaisten asuminen paikkakunnalla. Syissä korostuvat myös arkielämän sujuvuus, viihtyisät asuinympäristöt ja omia tarpeita vastaavan asunnon tai tontin saaminen.
 - **Lähtijöiden takaisinmuuton harkinta on vähentynyt tuntuvasti, vain yksi kymmenestä voisi varmasti tulla takaisin.** Edellisellä toteutuskerralla 12 prosenttia ajatteli, että voisi varmasti palata. Edellisellä toteutuskerralla 57 prosenttia piti takaisintuloa mahdollisena, nyt 39 prosenttia. Nyt 52 prosenttia ei pidä muuttoa mahdollisena, edellisellä kerralla vastaava luku oli 31 prosenttia. Avoimissa palautteissa nousevat esiin esimerkiksi Hämeenlinnan kustannustaso, muualta löytynyt sopivampi ja edullisempi asunto sekä kaupungin hiljentymisen.
 - **Lähtömuuttajien kärkisyyt:**
 - Kunnasta löytyi tarpeisiini vastaava asunto tai tontti (vaikutti merkittävästi tai jonkin verran 87 %)
 - Kunnassa arkielämä on sujuvaa (vaikutti merkittävästi tai jonkin verran 78 %)
 - Kunnassa on viihtyisiä asuinympäristöjä (vaikutti merkittävästi tai jonkin verran 75 %)
 - **Lähtömuuttajien mielestä Hämeenlinnaa kuvaavat parhaiten (asteikko 1-4):**
 - sijainniltaan keskeinen 3,5
 - vihreä 3,4
 - turvallinen 3,4
 - **Hämeenlinnaa kuvaavat huonoimmin (asteikko 1-4):**
 - moderni, nykyaikainen 2,5
 - kehittyvä 2,5
 - eläväinen ja tapahtumarikas 2,6
- Arvosanjakaumalla tarkasteltuna 50 % arvioi että "*moderni, nykyaikainen*" kuvaa Hämeenlinnaa huonosti tai ei lainkaan.
- **22 % lähtömuuttajista suosittelisi hyvin todennäköisesti Hämeenlinnaa asuinpaikkana. Neutraalin arvion antaa yli puolet tulomuuttajista, mikä laskee NPS-arvoa. Myös arvostelijoiden osuus on kasvanut 14:sta 27 prosenttiin. NPS on lähtömuuttajilla -5.**

Johtopäätökset 4/4

HUOMIOT TULOXSISTA

- **Työsidonnaisuus vähenee edelleen.** Oma tai puolison työpaikka vaikuttaa, mutta ennen kaikkea haetaan mieluisaa asumisympäristöä ja sujuvaa arkea. Tähän Hämeenlinna pystyy vastaamaan. Sekä tulo- että lähtömuuttajien vastauksissa nousevat toistuvasti esiin keskeinen sijainti, turvallinen ja rauhallinen ilmapiiri, luonnon läheisyys sekä arjen sujuvuus. Kaupunki näyttäytyy perheystävällisenä ja arkea helpottavana asuinpaikkana.
- **Laadullisissa palautteissa sekä lähtijöiden että tulijoiden arvioissa nousevat esiin Hämeenlinnan kaunis ympäristö, vesistöt, rauhallisuus, turvallisuus, mukavat ihmiset, arjen sujuvuus, terveyspalvelut, vilkas kulttuuri- ja tapahtumatarjonta ja perheystävällisyys.**
- **Negatiivissa avoimissa palautteissa nousevat esiin keskustan autioituminen, palveluiden hiipuminen, julkisen liikenteen vastaamattomuus tarpeisiin, talviaikainen niukka tapahtumatarjonta sekä korkeat asumisen ja elämisen kustannukset.**
- Kaupungin imagossa on selkeä kaksijakoisuus. Hämeenlinnaa pidetään viihtyisänä, vihreänä ja turvallisena kaupunkina, mutta moderniutta, kehittyvyyttä ja tapahtumarikkautta toivotaan lisää. Keskustan autioituminen, palveluiden siirtyminen pois keskustasta sekä kaupunkikehityksen koettu hitaus heikentävät erityisesti työikäisten ja nuorten aikuisten näkemystä kaupungista. Samalla asumisen ja elämisen kustannustaso herättää myös kritiikkiä.
- Hieman aiempaa useampi palaa synnyinkaupunkiinsa (2023: 14 %, 2026: 17 %). Rungas viidennes on asunut kaupungissa aikaisemmin. Kolmella prosentilla on tai on ollut aikaisemmin vapaa-ajanasunto Hämeenlinnassa. **Kokonaisuudessaan takaisintulijoiden osuus on siis merkittävä. Motiiveissa halu vaihtaa kaupunkia on vahvistunut.** Kuusi kymmenestä tulee uuteen kaupunkiin.
- **Kaupungin kehittyminen ja keskustan hiljentymisen huolettavat paljon.** Kehityssuunnitelmista ja –vaihtoehdoista kannattaa viestiä asukkaille toistuvasti, jotta luottamus kaupungin kehittymiseen vahvistuu. Moderniuden ja nykyaikaisuuden arviot eivät vahvistu kummassakaan ryhmässä.
- **Turvallisuus saa molemmilta ryhmiltä parhaita arvioita.** Sen säilyttämisestä ja kehittämisestä edelleen kannattaa huolehtia vetovoimatekijänä.

**Kiitos,
bondataan!**

bondata

Sähköpostimme ovat etunimi.sukunimi@bondata.fi