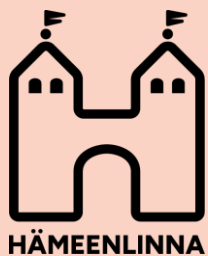


# Hyvinvointi- raportti 2025

Hämeenlinnan  
kaupunki



# Sisällysluettelo

1. Johdanto
2. Infograafit
3. HYTE-kerroin
4. Lasten ja nuorten terveys
5. Aikuisten terveys
6. Ääni kuuluville yhteiskunnassa
7. Elintaso
8. Henkilökohtainen toiminta ja työ
9. Koulutus ja oppiminen
10. Sosiaaliset yhteydet ja suhteet
11. Turvallisuus
12. Ympäristö
13. Yhdenvertaisuus ja tasa-arvosuunnitelman toimenpiteet
14. Liitteet

# Johdanto 1/2



Kuvat: Miika Kangasniemi

Tämä hyvinvointiraportti sisältää kuvauksen hämeenlinnalaisten hyvinvoinnista, terveydestä ja turvallisuudesta vuoden 2025 osalta. Raportin loppuosasta löytyy kuvaus siitä, miten Kaikkien Hämeenlinna - yhdenvertaisuus ja tasa-arvosuunnitelma on toteutunut vuoden 2025 aikana.

Kuntalain (410/2015) mukaan kunnan tehtävänä on edistää asukkaidensa hyvinvointia ja alueensa elinvoimaa sekä järjestää palvelut taloudellisesti, sosiaalisesti ja ympäristöllisesti kestäväällä tavalla. Lisäksi kunnan on vuosittain raportoitava valtuustolle kuntalaisten hyvinvoinnista ja terveydestä, niihin vaikuttavista tekijöistä sekä tehdyistä toimenpiteistä. Tämä hyvinvointiraportti perustuu Hämeenlinnan kaupungin hyvinvointisuunnitelmaan 2022–2026.

Koska hyvinvointi on monimuotoinen ja laaja kokonaisuus, Hämeenlinnassa on valittu raportoinnin viitekehikseksi Stiglitzin malli, joka jäsentää hyvinvoinnin kahdeksaan osa-alueeseen (tarkempi kuvaus hyvinvoinnin osa-alueista löytyy raportin liitteestä):

- Terveys
- Ääni kuuluville yhteiskunnassa
- Koulutus ja oppiminen
- Henkilökohtainen toiminta ja työ
- Sosiaaliset yhteydet ja suhteet
- Aineellinen elintaso
- Ympäristö
- Turvallisuus

Hyvinvoinnin kokonaisuutta ei ole tarkoituksenmukaista mitata yksittäisillä raja-arvoilla, vaan sitä seurataan aikasarjojen avulla, jotka kertovat kehityksen suunnasta. Tarkasteltaessa hämeenlinnalaisten hyvinvointia, terveyttä ja turvallisuutta Stiglitzin mallin osa-alueiden kautta voidaan todeta, että kehitys on kokonaisuutena kulkenut myönteiseen suuntaan. Vuoden 2025 tulokset osoittavat parannusta verrattuna hyvinvointikertomukseen, joka kattaa vuodet 2021–2024. Tuloksia ja toimenpiteitä avataan raportin myöhemmissä osissa.

# Johdanto 2/2

Kunnan toimintaa hyvinvoinnin ja terveyden edistämiseksi voidaan tarkastella myös HYTE-kertoimen kautta. HYTE-kerroin on kunnille maksettavan valtionosuuden lisäosa, joka määräytyy 20 indikaattorin perusteella. HYTE-kerroin mittaa sekä kunnan HYTE-toiminnan laatua että väestön hyvinvoinnissa tapahtuvia muutoksia. Hämeenlinnan HYTE-kertoimen tarkastelu osoittaa, että vuodesta 2024 vuoteen 2025 on tapahtunut hienoista myönteistä kehitystä. HYTE-kertoimen tuloksia on avattu diassa kuusi.

Edellä mainitut tiedot osoittavat, että Hämeenlinnassa on otettu askelia kohti parempaa hyvinvointia. Samanaikaisesti on kuitenkin tärkeää tunnistaa, että hyvinvointi ei jakaudu tasaisesti kaikkien asukkaiden kesken. Polarisaatio – eli väestöryhmien välisten erojen kasvu – on kunnissa edelleen merkittävä haaste. Eroja syntyy esimerkiksi:

- Taloudellisessa tilanteessa
- Elämäntavoissa ja terveydessä
- Koulutuksessa ja työelämäosallisuudessa
- Osallisuuden kokemuksissa
- Koetussa turvallisuudessa ja arjen sujuvuudessa

Kun osa kuntalaisista voi aiempaa paremmin ja toiset samanaikaisesti heikommin on hyvinvoinnin, terveyden ja turvallisuuden edistämiseksi tehtävä yhteistyötä eri toimijoiden kanssa. Yhteistyön onnistumisessa tarvitaan:

- Horisontaalista yhteistyötä kunnan sisällä
- Hyvinvointialuetta, jonka palvelut ja ennaltaehkäisevä työ kytkeytyvät tiiviisti kunnan tehtäviin
- Oppilaitoksia ja yrityksiä, jotka vahvistavat arjen hyvinvointia, yhteisöllisyyttä ja osallisuutta
- Kolmannen sektorin toimijoita ja seurakuntia, jotka tavoittavat erilaisia ihmisryhmiä ja tarjoavat matalan kynnyksen tukea
- Asukasyhteisöjä ja vapaaehtoistoimintaa, jotka tuovat lähelle ihmistä sellaista tukea, jota viranomaiset eivät yksin voi tarjota

Yhteisen, monitoimijaisen työn merkitys korostuu hyvinvoinnin, terveyden ja turvallisuuden edistämistyössä.

Tämän hyvinvointiraportin on laatinut HYTE-työryhmä.

# Infograafit

Seuraavissa dioissa hämeenlinnalaisten hyvinvoinnin ja terveyden tilaa on kuvattu infograafeilla. Ensin esitellään HYTE-kerroin indikaattoreiden kehitys ja sen jälkeen tulokset esitellään Stiglitzin hyvinvoinnin osa-alueiden mukaan. Dioihin on valittu muutamia keskeisiä indikaattoreita indikaattorikonaisuudesta. Kattavammin kaikkiin indikaattoreihin voi tutustua liitteessä 3.



Infograafien otsikossa näkyy, mikä hyvinvoinnin osa-alue on kyseessä. Nuolet osoittavat, mihin suuntaan muutos on mennyt Hämeenlinnassa ja koko maassa. Jos suunta on sama, nuolen pituus kertoo, kummassa muutos on ollut suurempaa.



Indikaattoreiden vieressä oleva peukalo kertoo kyseisen indikaattorin muutoksen suunnan. Peukalo alaspäin tarkoittaa, että muutos on hyvinvoinnin kannalta huonompaan suuntaan. Peukalo ylöspäin kuvaa, että tilanne on parantunut. Harmaa peukalo tarkoittaa sitä, että muutosta edelliseen kertaan verrattuna ei ole.

Sivujen oikeassa reunassa on nostettu esiin esimerkinomaisesti erilaisia toimenpiteitä, joita eri toimijat Hämeenlinnassa ovat toteuttaneet asukkaiden hyvinvoinnin edistämiseksi. Toimenpiteissä ei nosteta niinkään esiin arkitoimintaa vaan enemmänkin muuta tämän raportointivuoden aikana esillä olleita toimia ja toimenpiteitä.

Hyvinvointiraportissa 4.–5.-luokkalaisiin viitataan alakouluikäisinä ja 8.–9.-luokkalaisiin yläkouluikäisinä. Vastaavasti lukiolaisilla viitataan lukion 1. ja 2. vuoden opiskelijoihin ja ammattikoululaisilla ammatillisten oppilaitosten 1. ja 2. vuoden opiskelijoihin. Nuorilla tarkoitetaan sekä yläkoulun, että 2. asteen nuoria. Työikäiset tarkoittavat 18–64-vuotiaita ja ikäihmiset yli 65 vuotiaita. Aikuisista puhuttaessa tarkoitetaan sekä työikäisiä että ikäihmisiä.

# HYTE-kerroin indikaattorit

## HYTE-kerroin (0-100)

2025: 67/100  
2024: 64/100



## HYTE-kerroin euroa/asukas

2025: 20,7  
2024: 19,9



## HYTE-kertoimen suuruus

2025: 1418400 €  
2024: 1361200 €



## Prosessi-indikaattoreiden keskiarvo (15 indikaattoria)

2025: 87/100  
2024: 87/100



## Tulosindikaattoreiden keskiarvo (5 indikaattoria)

2025: 48/100  
2024: 41/100



Hyvinvoinnin ja terveyden edistämisen valtionosuuden lisäosa eli HYTE-kerroin on kannustin, joka tarkoittaa, että kuntien rahoituksen valtionosuuden suuruus määräytyy osaksi niiden tekemän hyvinvoinnin ja terveyden edistämistyön mukaan.

Tällä halutaan varmistaa kuntien aktiivinen toiminta asukkaiden hyvinvoinnin ja terveyden edistämiseksi myös sote-uudistuksen jälkeen.

**Lähde:** Terveyden ja hyvinvoinnin laitos

# Lasten ja nuorten terveys

## Koululounas



**Puolet** yläkoululaisista syö koululounaan päivittäin.

## Liikunta



**44 %** alakoululaista liikkuu vähintään tunnin päivässä. Liikunnan määrä on lisääntynyt kaikissa lasten ja nuorten ikäryhmissä.

## Kokemus terveydestä



**Viidesosa** yläkoululaisista kokee terveydentilansa keskinkertaiseksi tai huonoksi. Myös toisen asteen opiskelijoiden kokemus omasta terveydestä on parantunut.

## Tyytyväisyys



**61 %** ammattikoululaisista on tyytyväisiä elämäänsä.

## Nikotiinituotteet



**11 %** yläkoululaisista käyttää nikotiinituotteita päivittäin. Vape ja nikotiinipussit ovat nuorten eniten käyttämä päihde.

## Uni



**64 %** yläkoululaisista nukkuu vähintään 8h yössä.

## Ahdistuneisuus



**Viidennes** yläkoululaisista kokee kohtalaista tai vaikeaa ahdistuneisuutta.

## Toimenpiteitä

- Seurakunnan organisoima Walk in –terapia Ohjaamalla
- Peruskouluikäisten fyysisen toimintakyvyn mittaus- ja palautejärjestelmän (MOVE!) yhtenäistäminen eri kouluilla.
- Kouluruokailun edistämisen työryhmän perustaminen
- Nikotiinipuuttumismalli kouluihin
- Päihdekasvatussuunnitelma
- Ohjaamon hyvinvointituokiot ja pienryhmätoiminta
- Päihdefoorumi nuorten parissa työskenteleville ammattilaisille

# Aikuisten terveys

## Onnellisuus



60 % aikuisista on onnellisia. Naiset kokevat enemmän onnellisuutta kuin miehet

## Mieliala



46 % ikäihmisistä kokee alakuloisuutta, masentuneisuutta tai toivottomuutta vähintään joskus

## Elämänlaatu



73 % ikäihmisistä kokee elämänlaatunsa hyväksi

## Paino



Neljäosa työkäisistä kokee painon haittaavan terveyttä ja toimintakykyä.

## Liikunta



44 % aikuisista liikkuu hengästyttävästi vähintään 3 kertaa viikossa. Kaikkein aktiivisimmat ikäryhmät ovat nuorimmat, eli 18-24 –vuotiaat, sekä juuri eläkkeelle jääneet, eli 65-74 –vuotiaat.

## Nikotiinituotteet



16 % työkäisistä käyttää tupakka- ja nikotiinituotteita päivittäin.

## Alkoholin käyttö



15 % ikäihmisistä juo humalahakuisesti vähintään kaksi kertaa kuussa. Miehillä huomattavasti yleisempää kuin naisilla.

## Toimenpiteitä

- Liikuntaneuvonta
- Kirjaston tuolijumput yhdessä Hämeenlinnan liikuntahallit Oy:n kanssa, liikuntavälineiden lainaus
- Ikä iloiten –hanke ikäihmisten osallisuuden lisäämiseksi yhdessä Oma Hämeen kanssa
- Sohvalta liikkeelle –hanke onnistui nuorten aikuisten liikkumisen lisäämisessä
- Hyvinvointikuukausi kirjastolla
- Wild Duck's -matalan kynnyksen liikuntaryhmä

# Ääni kuuluville yhteiskunnassa

## Äänestysaktiivisuus



**52,7 %** äänesti vuoden 2025 kuntavaaleissa. Vuonna 2021 äänestysprosentti oli 53,1.

## Mielipiteet



**Puolet** alakoululaisista uskaltaa sanoa mielipiteensä luokassa

## Tulevaisuususkko



**n. 80 %** kuntalaisista suhtautuu myönteisesti tulevaisuuteen

## Järjestöt



**Kolmannes aikuisista** osallistuu aktiivisesti johonkin vapaa-ajan yhteisölliseen toimintaan.

## Osallisuus



**43 %** alakoululaisista on osallistunut oman koulun asioiden suunnitteluun



**53 %** aikuisista kokee voivansa vaikuttaa yhteisiin asioihin

## Toimenpiteitä

- Nuorten ääni – ryhmä Ohjaamalla
- Oppilaskuntatoiminta
- Nuorisovaltuusto
- Vammaisneuvosto
- Vanhusneuvosto
- Kotofoorumi
- Lapsivaikutusten arvioinnit uutena myös kaavoituksessa
- Valoilmiöfestivaali
- Yläkoululaisten vaikuttamisen V-päivät
- Osallistava budjetointi
- Erätaukokeskustelukulttuuri
- Kirjasto kuntalaisten olohuoneena
- Minipilottiväylykset

# Elintaso

## Lapsiperheköyhyys



2,6 % lapsiperheistä saa pitkäaikaisesti toimeentulotukea.

## Rahanpuute



29 % työkäisistä joutuu tinkimään rahanpuutteen vuoksi ruoasta, lääkkeistä tai lääkärikäynneistä.



12 % ikäihmisistä joutuu tinkimään rahanpuutteen vuoksi ruoasta, lääkkeistä tai lääkärikäynneistä.

## Taloudellinen tilanne



11 % aikuisista kokee oman taloudellisen tilanteensa huonoksi.

## Perheen taloudellinen tilanne



**Kolmasosa** nuorista kokee perheensä taloudellisen tilanteen olevan kohtalainen tai sitä huonompi. Taloudellisen tilanteen haastavimmaksi kokee ammattikoulussa opiskelevat.

## Toimenpiteitä

- Soveltavan liikunnan etuus
- Seniorikortti
- Työttömien maksuttomat uimahallivuorot
- Puistoruokailu
- Lasten maksuton harrastustoiminta
- Nuorisopassi
- Maksuttomien kuukautissuojien kokeilu
- Kaiku-kortti (vähävaraisten kulttuurietuus)
- Tavikaudella 2025 maksuton sisäänpääsy alle 25 vuotiaalle Hämeenlinnan taidemuseossa

# Henkilökohtainen toiminta ja työ

## Työttömyys



12 % työvoimasta on työttömiä työnhakijoita.

## Työkyky



11 % työkäisistä kokee työkykynsä olevan riittämätön työllistymiseen tai työelämässä pysymiseen

## Pärjääminen



91 % ikäihmisistä kokee saavansa riittävästi apua kun sitä todella tarvitsee.

## Harrastaminen



Yli 80 % peruskouluikäisiä harrastaa jotain ainakin kerran viikossa

## Kulttuurihyvinvointi



Kaksi kolmesta aikuisesta kokee pystyvänsä osallistumaan itseään kiinnostaviin kulttuuritoimintoihin ja -tapahtumiin.

## Toimenpiteitä

- Nuorisokulttuurin tapahtumia ja työpajoja paikallisille nuorille
- Nuorten kesätyöllistäminen ja kesätyösetelit
- Työllistämislisät työnantajalle
- Kaupungin yhteistyö oppilaitosten kanssa
- Harrastus ihan lähellä – toiminnat (HIL)
- Liikuntalukkari peruskoululaisille
- Maksuttomat tilat yhdistyksille
- Ohjaamon työnhaun startti
- Ohjaamon työkykyohjaajan neuvonta ja ohjaus
- Kiihdyttämö
- Kotikirjasto kylään –hanke

# Koulutus ja oppiminen

## Pitää koulunkäynnistä



70 % alakoululaista pitää koulunkäynnistä

## Kotitehtävät



Reilu neljännes yläkoululaisista kokee vaikeuksia läksyjen tekemisessä.

## Koulutuksen ulkopuolelle jääneet



8 % koulutuksen ulkopuolelle jääneet 17-24 -vuotiaat

## Esiintyminen



41 % yläkoululaisista kokee vaikeuksia suullisessa esiintymisessä.

## Opetuksen seuraaminen



Vajaa neljännes nuorista kokee vaikeuksia opetuksen seuraamisessa.

## Lukusujuvuus



79 % lapsista on hyviä tai keskitasoisia lukijoita. 1. ja 7. luokkalaisten kohdalla muutos oli positiivinen.

## Poissaolot

Poissaoloja oli keskimäärin 86 oppituntia/oppilas/lukuvuosi.

## Toimenpiteitä

- Lukutaidon kehityksen seurannan kartoituksen malli
- Kaupunkitasoinen lukutaito-ohjelma
- Pitkittyneiden poissaolojen toimintamalli
- Oppimisympäristöjä on muokattu aistiesteettömyyskartoitusten myötä
- Pysäkin ja kirjaston digiopastus ja yleisöluennot
- Kulttuuripolku
- Lukulumo sovellus käytössä perusopetuksessa

# Sosiaaliset yhteydet ja suhteet

## Välit vanhempiin



**n. 70 %** nuorista kokee voivansa keskustella vanhempiensa kanssa usein tai melko usein.

## Ystävyssuhteet



**99 %** alakoululaista on vähintään yksi hyvä ystävä.



**77 %** ikäihmisistä kokee, että on riittävästi ystävyssuhteita.

## Yhdenvertaisuus



**68 %** aikuisista kokee tulevansa kohdelluksi yhdenvertaisena.

## Yksinäisyys



**n. 14 %** nuorista ja aikuisista kokee yksinäisyyttä. Aikuisten kokema yksinäisyys on hieman lisääntynyt, mutta nuorten vähentynyt. Alakoululaisista 5 % kokee usein yksinäisyyttä.

## Netti



**67 %** yli 75 -vuotiaista käyttää internettiä yhteydenpitoon

## Yhteisöön kuuluminen



**67 %** aikuisista kokee kuuluvansa itselle tärkeään ryhmään tai yhteisöön.

## Toimenpiteitä

- Yhteisöllistä toimintaa kouluissa, nuorisotiloilla ja Ohjaamalla
- Kohti yläkoulu -messut kaikille 6. luokkalaisille
- Erkkanuokkaritoimintaa on järjestetty yhteistyössä Hämeenlinnan Seudun Kehitysvammaisten Tuki ry:n kanssa.
- Oman kulttuurin vanhempainillat
- Hippalot-festivaali
- Puistoruokailut
- Vauvanpäivän tapahtuma
- ARXin Lasten lauantait
- Askelmat ohjelman päivitys

# Turvallisuus

## Koulukiusaaminen



n. 9 % peruskouluikäisistä kokee viikoittaista koulukiusaamista.

## Väkivalta



5 % työikäisistä kokee fyysistä väkivaltaa tai sen uhkaa tuntemattoman tai puolitutun tekijän taholta. Nuorissa miehissä ilmiö on huomattavasti yleisempi.

## Lähisuhdeväkivalta



8 % työikäisistä kokee fyysistä tai henkistä lähisuhdeväkivaltaa.

## Kaatumiset



36 % yli 75- vuotiaista kaatunut viimeisen vuoden aikana

## Seksuaalinen häirintä



7 % työikäisistä on kokenut seksuaalista häirintää viimeisen vuoden aikana. Nuorten naisten ikäryhmissä ilmiö korostuu edelleen huomattavasti.



Nuorten kokemus seksuaalinen häirintä on vähentynyt, mutta edelleen **neljäsosa** nuorista on kokenut seksuaalista ehdottelua tai häirintää vuoden aikana.

## Ympäristön turvallisuus



Jokapäiväisen ympäristönsä turvalliseksi kokee 94 % aikuisista

## Toimenpiteitä

- Turvallisuskävelyt
- Kiusaamisen vastainen toimenpideohjelma
- Nuorten jengiytymistä sekä rikollisuutta ennaltaehkäisevä hanke
- Turvallisuuspäällikön viran perustaminen
- Suunnitelma kävelyn ja pyöräilyn talviolosuhteiden kehittämisestä
- Vapaaehtoisten jalkautujien kouluttaminen
- Koulujen turvallisuuskulttuurin arviointi- ja kehittämistyö on käynnistynyt

# Ympäristö

## Esteettömyys



76 % ikäihmisistä kokee asuinympäristönsä esteettömäksi.

## Nuorisotilat



Vajaa **nejännes** nuorista kokee, että omalla asuinalueella on tarpeeksi oleskelutiloja nuorille.

## Ilmastonmuutos



41 % aikuisista kokee epävarmuutta tulevaisuudesta ilmastonmuutoksen takia.

## Kulkuyhteydet



79 % aikuisista kokee, että sujuvat kulkuyhteydet mahdollistavat oman arjen hoitamisen.

## Luonto



91 % aikuisista kokee, että pääsee halutessaan helposti lähiluontoon.

## Ympäristön siisteys



71 % aikuisista kokee asuinympäristön siisteys edistävän omaa hyvinvointia.

## Toimenpiteitä

- Esteettömyystyöryhmän toteuttamat esteettömyyskatselmuks
- Asemakaavoissa on otettu käyttöön esteettömyyteen liittyviä kaavamääräyksiä
- Esteettömyyden erikoistason tavoiteverkko
- Kaupungin toimialojen ja yhtiöiden kotisivuilla on päivitetty kuvaukset tilojen esteettömyydestä

# **Kaikkien Hämeenlinna - yhdenvertaisuus- ja**

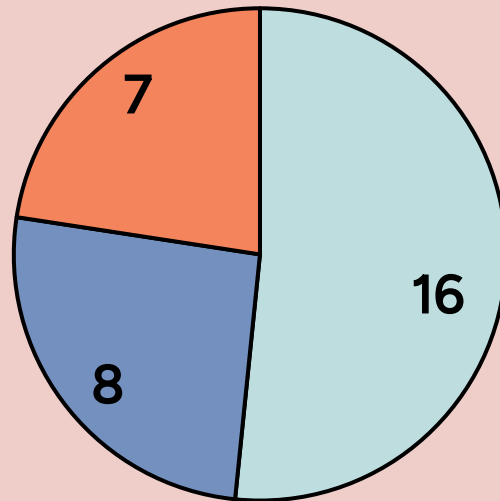
## **tasa-arvosuunnitelma 2024-2029**

Kolme teemaa ja 100 toimenpidettä

Tilannekatsaus

# Lisätään tietoisuutta moninaisuudesta

Toimenpiteiden lukumäärä



□ Toiminta aloitettu/toteutettu

■ Toiminta jatkuvaa

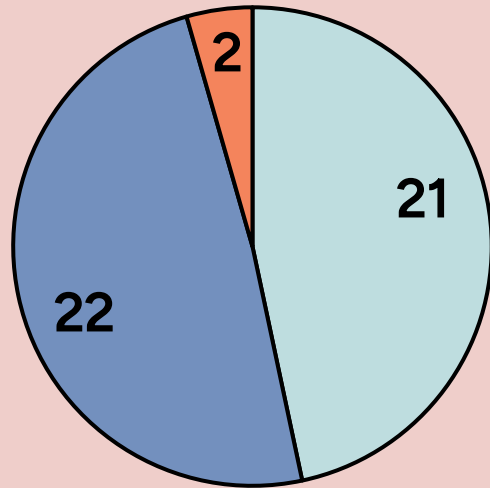
■ Toimintaa ei aloitettu

Toimenpiteitä

- Teemaviikkojen ja -päivien vuosikello, esim.
  - Rasismin vastainen viikko
- Monikieliset tilaisuudet, esim. Kotofoorumit 2 kertaa vuodessa, omakieliset vanhempainillat vakassa
- Monikanavainen ja saavutettava viestintä, esim.
  - MyIntegration –sivusto
  - We speak gay
- Moninaisuuden näkyminen kaupungin viestinnässä ja viestinnän saavutettavuus
- Monikulttuurinen kahvila (nuorisopalvelut, Nummen kirjasto, Nummen yhtenäiskoulu (s2-oppilaat))
- Pride-viikon tapahtuma
- Anonyymirekrytointi otettu käyttöön

# Mahdollistetaan aika ja paikka kohtaamisille

Toimenpiteiden lukumäärä



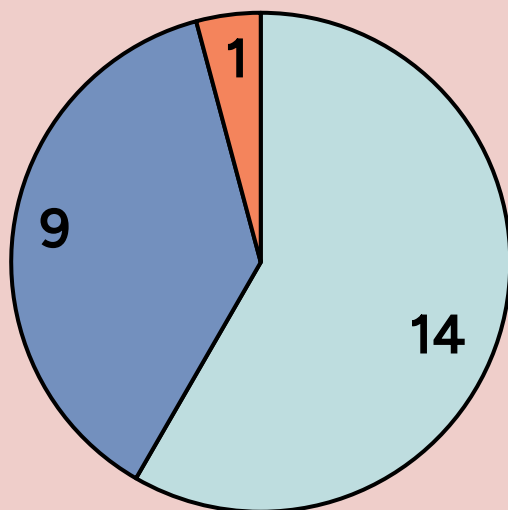
- Toiminta aloitettu/toteutettu
- Toiminta jatkuvaa
- Toimintaa ei aloitettu

Toimenpiteitä

- Esteettömät ja maksuttomat tilaisuudet, esim.
  - Pysäkkihetket
  - Erätaukokeskustelut
- Puistoruokailu
- Alueellinen tasavertaisuus:
  - Kuljetusten järjestäminen isompiin nuorten tapahtumiin
    - Tunnit Täys! -tapahtuma
  - Etsivän nuorisotyön toiminta eri puolilla Hämeenlinnaa
- Vapaaehtoiskeskus Pysäkin ja nuorten Ohjaamon toiminta
- Sateenkaarisensitiivinen nuorten ryhmä
- Työllisyyspalvelut tarjoavat non-stop työllisyyspalvelua kattavasti Hämeenlinnassa ja Hämeenlinnan pitäjissä. Lisäksi se on järjestänyt eri-ikäisille työnhakijoille avoimia tilaisuuksia ja tapahtumia, joihin esteetön pääsy

# Lisätään turvallisuuden tunnetta

Toimenpiteiden lukumäärä



- Toiminta aloitettu/toteutettu
- Toiminta jatkuvaa
- Toimintaa ei aloitettu

Toimenpiteitä

- Turvallisemman tilan periaatteet on otettu laajasti käyttöön kaupungin toimitiloissa ja tilaisuuksissa
- Ympäristön ja tilojen turvallisuuden parantaminen
  - Turvallisuuskävelyt
  - Esteettömyyskatselmukset
  - Aistiesteettömyyskartoitukset varhaiskasvatuksessa
  - Esteettömyyden huomioonottaminen Solvikin päiväkodin ja Lammin yhteinäiskoulun rakentamisessa ja Hykin remontissa
- Työryhmät esteettömyyden ja saavutettavuuden edistämiseksi
  - Vammaisneuvoston esteettömyysryhmä
  - Kaupungin esteettömyyskatselmustyöryhmä
- Oranssit päivät -kampanjaan osallistuminen
- Perusopetuksen suunnitelma oppilaiden suojelemiseksi väkivallalta, kiusaamiselta ja häirinnältä

# Liitteet

- Liite 1 Ehkäisevän päihdetyön raportti 2025. Linkki: [Liite 1 EPT raportti 2025.docx](#)
- Liite 2 Stiglitzin hyvinvoinnin osa-alueiden kuvaus. Linkki: [Liite 2 Stiglitzin hyvinvoinnin osa-alueiden kuvaus.docx](#)
- Liite 3 HYTE-tilastot 2025. Linkki: [Liite 3 HYTE tilastoliite 2025.docx](#)
- Liite 4 Tietolähteiden kuvaus. Linkki: [Liite 4 Hyvinvointiraportin 2025 tietolähteet.docx](#)

